



КРЕМІНСЬКА РАЙОННА ДЕРЖАВНА АДМІНІСТРАЦІЯ ЛУГАНСЬКОЇ ОБЛАСТІ
РОЗПОРЯДЖЕННЯ
голови районної державної адміністрації

16 грудня 2019р.

Кремінна

№ 1541

Про Програму соціально-економічного та культурного розвитку Кремінського району на 2020 рік

Заслухавши та обговоривши проект Програми соціально-економічного та культурного розвитку Кремінського району на 2020 рік (далі - Програма), який розроблений, на виконання Закону України «Про державне прогнозування та розроблення програм економічного і соціального розвитку України» від 23 березня 2000 року № 1602, постанови Кабінету Міністрів України від 26 квітня 2003 року № 621 «Про розроблення прогнозних і програмних документів економічного і соціального розвитку та складання проекту державного бюджету», та направлена на реалізацію «Стратегії розвитку Кремінського району на 2018-2020 рр.», взявши до уваги, що програма розроблена на основі пропозицій структурних підрозділів райдержадміністрації, підприємств і установ району, громадських організацій, з використанням статистичних даних про розвиток району за попередні роки та прогнозних тенденцій на 2020 рік, керуючись ст. 119 Конституції України, ст.ст. 13, 16, 17 Закону України «Про місцеві державні адміністрації», ст. 27 Закону України «Про місцеве самоврядування в Україні», зобов'язую:

1. Схвалити проект Програми соціально-економічного та культурного розвитку Кремінського району на 2020 рік, який додається.
2. Управлінню економічного розвитку і торгівлі райдержадміністрації надати проект Програми для розгляду та затвердження на сесії Кремінської районної ради.
3. Контроль за виконанням цього розпорядження залишаю за собою.

В. о. голови
райдержадміністрації

Володимир ПОЗНЯК

112020

СХВАЛЕНО

Розпорядження голови

районної державної адміністрації

12 грудня 2019 року № 1541

**ПРОГРАМА
СОЦІАЛЬНО-ЕКОНОМІЧНОГО ТА
КУЛЬТУРНОГО РОЗВИТКУ КРЕМІНСЬКОГО
РАЙОНУ НА 2020 РІК**

м. Кременна
2019 р.

СТРУКТУРА

розділів Програми соціально-економічного та культурного розвитку
Кремінського району на 2020 рік

Вступ

1. Аналіз економічного і соціального розвитку
2. Мета, завдання та заходи економічного і соціального розвитку у 2020 році
3. Джерела фінансування програми економічного і соціального розвитку на 2020 рік

Додаток:

1. Основні показники економічного і соціального розвитку регіону на 2020 рік.

2. Перелік регіональних програм, які передбачається фінансувати в 2020 році.

3. Перелік інвестиційних проектів, які планується реалізувати у 2020 році.

ВСТУП

Програма соціально-економічного та культурного розвитку Кременського району розроблена на виконання Закону України “Про державне прогнозування та розроблення програм економічного і соціального розвитку України” від 23.03.2000 № 1602, постанови Кабінету Міністрів України від 26 квітня 2003 р. № 621 “Про розроблення прогнозних і програмних документів економічного і соціального розвитку та складання проекту державного бюджету”, та направлена на реалізацію „Стратегії розвитку Кременського району на 2018-2020 рр.”

Відповідно до результатів та тенденцій розвитку 2019 року, наявних проблем та впливу очікуваних змін зовнішньополітичної і зовнішньоекономічної ситуації на економіку району у Програмі визначено цілі та пріоритети соціально-економічного розвитку та система заходів щодо реалізації державної політики у 2020 році.

1. Аналіз економічного і соціального розвитку за попередній період

Промисловість

За оперативними даними обсяг реалізованої продукції (робіт, послуг) промислової діяльності підприємств основного кола за січень - вересень 2019 року склав 738323,5 тис. грн.

Лідерами за обсягами промислового виробництва є наступні підприємства: ТОВ «Куб-Газ», ТОВ «Фідлайф» та Українсько - Польське ТОВ «Віко-Україна».

У зв'язку з нестабільною ситуацією в країні внаслідок проведення АТО та ООС підприємства втратили коопераційні зв'язки, що призвело до зниження обсягів виробництва та надання послуг.

Головними проблемами промислового комплексу є:

- розірвання бізнес контактів внаслідок проведення АТО;
- недостатній інноваційний рівень підприємств, висока енергоємність виробництв;
- недостатнє завантаження виробничих потужностей;
- значний знос основних фондів у промисловому комплексі;
- обмеженість власних фінансових ресурсів та відсутність доступних кредитних ресурсів для промислового, будівельного комплексу району та підприємництва.

Промисловий комплекс Кременського району представляють наступні підприємства:

В добувній промисловості ТОВ «Куб-Газ». Обсяг реалізованої продукції за січень - вересень 2019 року склав 569362,3 тис. грн. Середньооблікова чисельність працівників складає 170 осіб, а середньомісячна заробітна плата штатних працівників становить 21,72 тис. грн.

Харчову промисловість в районі представляють 3 підприємства:

ТОВ «ФІДЛАЙФ». Підприємство виробляє корма для тварин, птиці та риби. Працює на цьому підприємстві 116 осіб, середньомісячна заробітна плата штатних працівників складає 6,9 тис. грн. Обсяг реалізованої продукції за січень-вересень 2019 року складає 65891,4 тис. грн.

ТОВ «Пінта-Кременський пивоварений завод» займається виробництвом пива. За січень - вересень 2019 року реалізовано продукції на суму 10491,4 тис. грн. На підприємстві працює 123 особи.

ПП «Продгрупсервіс» займається виробництвом молочної продукції. Обсяг реалізованої продукції за січень-вересень 2019 року склав 1666,1 тис. грн. Середньооблікова чисельність працівників складає 13 осіб, а середньомісячна заробітна плата штатних працівників становить 5,8 тис. грн.

У галузі машинобудування:

ТОВ «Кременський завод «Ритм» – кількість працюючих складає 22 особи. Основний профіль діяльності підприємства: виробництво теплообмінних установок, виробів з металу. За січень - вересень 2019 року підприємством

реалізовано продукції на суму 3236,1 тис. грн. Середньомісячна заробітна плата штатних працівників становить 4,6 тис. грн. З метою розширення ринку збуту продукції підприємство постійно приймає участь у тендерних торгах.

В галузі оброблення деревини та виробництво виробів з деревини — Державне підприємство Кремінське лісомисливське господарство, на якому працює 218 осіб. Промислова діяльність підприємства представлена виробництвом тріски технологічної, дерев'яних піддонів, паливних гранул (пелети), та брикетів з деревини. За січень - вересень 2019 року обсяг реалізованої продукції склав 23666 тис. грн., а середньомісячна заробітна плата штатних працівників становить 5,2 тис. грн.

Галузь виробництва готових металевих виробів представляє підприємство ТОВ ВП “Атлант”, яке спеціалізується на виготовленні технологічної оснастки (пресформи, літформи, штампи).

В інших галузях промисловості — Українсько - Польське ТОВ “Віко-Україна”. Дане підприємство з іноземними інвестиціями спеціалізується на виробництві та продажу професійного торгового обладнання для магазинів будь-якого формату – від торгового павільйону до гіпермаркету.

Асортимент ТОВ «Віко-Україна» становить більше 1500 найменувань виробів. Компанією освоєний весь виробничий цикл від розкрою металу до пакування готової продукції. За січень - вересень 2019 року підприємством реалізовано продукції на суму 51935,3 тис. грн. На підприємстві працює 108 осіб, середньомісячна заробітна плата штатних працівників складає 6,4 тис. грн.

Агропромисловий комплекс

Загальна площа сільськогосподарських угідь в Кремінському районі складає 101,3 тис. га, з них: рілля – 68,9 тис. га; багаторічні насадження – 1,2 тис. га; сіножаті – 11,8 тис. га; пасовища – 18,7 тис. га.

В агропромисловому комплексі у 2019 році виробництвом сільськогосподарської продукції займалися 23 сільгоспідприємств, 94 фермерських господарств та особисті селянські господарства.

Галузь рослинництва

У 2019 році в районі по всіх категоріях господарств було засіяно сільськогосподарських культур на площі 62,0 тис. га, з яких у сільськогосподарських та фермерських господарствах – 46,3 тис. га.

На сьогоднішній день агроформуваннями району зібрано зернових та зернобобових культур на площі – 23,8 тис. га або 92% від прогнозу, намолочено зерна - 92,1 тис. тонн у початково оприбуткованій вазі. Середня врожайність зернових та зернобобових культур у цьому році склала 38,7 ц/га, що на 9 ц/га більше ніж в минулому році. З них: озимої пшениці та тритикале зібрано з площі – 20,1 тис. га, намолочено – 79,7 тис. тонн зерна, що на 18,8 тис. тонн більше ніж в минулому році, при середній врожайності – 39,8 ц/га; озимого ячменю зібрано з площі – 750 га, намолочено – 3127 тонн зерна при середній врожайності – 41,7 ц/га; ярого ячменю зібрано на площі - 1524 га, намолочено – 3966 тонн зерна, при середній врожайності – 26 ц/га; озимого жита зібрано з

площі - 113 га, намолочено - 227 тонн, при середній врожайності 20,1 ц/га; вівсу зібрано на площі - 60 га, намолочено - 156 тонн, при середній врожайності 26 ц/га, ярої пшениці зібрано на площі 14 га, намолочено 25 тонн, при середній врожайності 17,9 ц/га, зернобобових зібрано на площі - 549 га, намолочено - 1018 тонн, при середній врожайності 18,8 ц/га, просо зібрано на площі 45 га, намолочено 147 тонн при середній врожайності 32,7 ц/га, кукурудзи зібрано на площі 722 га або 26% від прогнозу, намолочено 3683 тонн при середній врожайності 51 ц/га. Крім того озимий ріпак зібрано на всій площі 465 га, намолочено 1315 тонн, при середній врожайності 28,3 ц/га, соняшнику зібрано на площі 17,1 тис. га, або 86% від прогнозу, намолочено 40,1 тис. тонн при середній врожайності 23,4 ц/га. Під врожай наступного року посіяно озимих зернових культур на площі 15,9 тис. га, або 86% до прогнозу (пшениця, тритикале, ячмінь, жито); озимого ріпаку посіяно на площі - 1390 га, або 100% до прогнозу.

У 2019 році по всім категоріям господарств планується отримати валовий збір зернових та зернобобових культур в обсязі 119 тис. тонн, при середній врожайності 38,0 ц/га, соняшнику 51,0 тис. тонн, при середній врожайності 19,5 ц/га.

Галузь тваринництва

З початку 2019 року в районі у галузі тваринництва відмічається тенденція збільшення поголів'я сільськогосподарських тварин. Станом на 01.01.2019 року по всім категоріям господарств в районі утримувалось 3494 голів великої рогатої худоби, у тому числі корів 1565 голів, свиней – 2506 голів, овець та кіз 1405 голів, птиці 217823 голови.

Тваринництвом в районі займаються 3 сільгосп підприємств, у т.ч. свинарством - 3 підприємств, молочним скотарством - 1, птахівництвом - 1.

Станом на 01.10.2019 р. в агроформуваннях району утримується: свиней - 757 голів, великої рогатої худоби - 565 голів, у тому числі корів 200 голів, що на 15 голів або на 8 % більше у зрівнянні з аналогічним періодом минулого року, птиці - 202479 голів, в порівнянні з аналогічним періодом минулого року більше на 34151 голову або на 120% , у тому числі поголів'я курей несучок склало 158734 голови. Збільшення поголів'я птиці досягнуто за рахунок розширення галузі птахівництва, а саме закупівлі молодняка Ф/Г «Стимул 777» та модернізацією тваринницьких приміщень.

За дев'ять місяців поточного року агроформуваннями району вироблено: молока - 877 тонн, м'яса – 88,4 тонн, яєць – 15 млн. 156 тис. штук, що на 4 млн. 118 тис. штук більше у зрівнянні з минулим роком.

В цілому за 2019 рік в районі (з населенням) планується отримати валової продукції сільського господарства в порівнянних цінах у сумі - 414 млн. грн.

Земельні та майнові відносини

В Кременському районі проводиться значна робота щодо захисту інтересів власників земельних та майнових паїв.

У поточному році 10371 власників земельних паїв уклали з орендарями договори оренди землі. Агроформуваннями району за оренду земельних паїв у

2019 році нарахована орендна плата у розмірі 69,6 млн. грн., що складає 6,2 % від нормативно-грошової оцінки землі з урахуванням коефіцієнтів індексації.

Станом на 01.10.2019 року сплачено орендної плати 46,8 млн. грн. що складає 67% від нарахованої. Виплата орендної плати триває.

Державна підтримка агропромислового комплексу

У поточному році Ф/Г «Риск» отримало дотації за утримання корів (постанова Кабміну 107 п.8) у сумі 166 тисяч 500 грн.

З початку року на отримання дотації за молодняк ВРХ (постанова Кабміну 107 п.9) надали пакет документів 395 фізичних осіб на суму 1 млн. 340 тис. грн. На сьогоднішній день отримали дотацію 325 фізичних осіб, на суму 893,3 тис. грн.

Інвестиційна діяльність

Спільно з бізнес середовищем ведеться робота щодо створення сприятливих умов для ведення бізнесу.

Підприємці брали участь у тематичних секціях програми, у відкритих діалогах та майстер-класах з питань впровадження сучасних ІТ -ехнологій для формування високоприбуткового та ефективного бізнесу в умовах нестабільності, кооперації малого та середнього бізнесу в сільському господарстві як запорука сталого розвитку в регіоні, кластерні рішення задля розвитку та підвищення конкурентоздатності МСБ, сучасні та інноваційні ідеї фінансування малого та середнього бізнесу тощо. Окремо було організовану виставку продукції місцевих товаровиробників.

В рамках реалізації проекту ЕС «Північна ініціатива гуманітарної підтримки та енергоефективності (Україна)» закінчена реалізація інвестиційної програми «Поліпшення доступу до води в постраждалій від конфлікту громаді м.Кремінна».

Кремінською райдержадміністрацією спільно з місцевим самоврядуванням та громадськими організаціями, з метою забезпечення сталого соціально-економічного розвитку району постійно ведеться робота щодо залучення додаткових коштів міжнародних організацій, представники району приймають участь у форумах та тренінгах. Завдяки чому направлена низка запитів та проектних заявок щодо реалізації проектів на об'єктах соціальної інфраструктури до міжнародних організацій.

У 2019 році проектом УФСІ.VI на конкурсних засадах відібрано Кремінський район для реалізації субпроекту «Створення житла для внутрішньо переміщених осіб шляхом відновлення (реконструкції) існуючих будівель (створення відомчого житла для медичних працівників на базі колишньої молочної кухні)».

Проведена інвентаризація актуальних інвестиційних проектів, на підставі якої складено вичерпний перелік об'єктів, що потребують відновлення на території Кремінського району.

З метою залучення інвестицій у районі проведенні наступні заходи:

удосконалюється робота ЦНАПу;

проводиться збір інформації щодо вільних земельних майданчиків та незадіяних промислових площ;

проводиться робота щодо пошуку коштів для проведення капітальних ремонтів приміщень для розміщення тимчасово переміщених осіб.

Іноземні інвестиції

На території району діє 1 підприємство з іноземними інвестиціями (5,95 млн. дол. США) ТОВ «Віко-Україна», яке спеціалізується на виробництві меблів для магазинів та офісів. Фабрика ТОВ «Віко-Україна», заснована в 2000 році, успішно розвивається і розширює ринки збуту, поставляючи свою продукцію в магазини і торговельні мережі України, Казахстану, Білорусі, Молдови, Болгарії.

Бюджетні інвестиції

Розпорядженням Кабінет Міністрів України «Про інвестиційні програми і проекти регіонального розвитку, що можуть реалізовуватися у 2019 році за рахунок коштів державного фонду регіонального розвитку» від 15 травня 2019 р. № 351-р (зі змінами затверджено та знаходяться в стадії реалізації 3 інвестиційні проекти, а саме:

Покращення медичного обслуговування Кременської районної територіальної громади шляхом відновлення та розбудови інфраструктури з надання якісних і доступних медичних послуг.

Покращення умов надання первинної медичної допомоги мешканцям Кременського району.

Будівництво каркасної спортивної зали для Кременської ЗОШ № 2 I-III ст. за адресою: Луганська область, м. Кременна, вул. Титова, 18.

Загальна сума передбачена для реалізації даних проектів у 2019 році становить 46,5 млн.грн.

Станом на 05.11.2019 розглядається питання стосовно включення «Капітальний ремонт будівель комунальної установи позаміського закладу оздоровлення та відпочинку «Мрія» на дольових засадах за адресою: Луганська обл., м. Кременна, вул. Санаторна будинок 25».

Протягом 2019 року 3 проекти реалізовувались в рамках проекту «Надзвичайна кредитна програма для відновлення України».

Зовнішньоекономічна діяльність

Основними експортером та імпортером товарів у 2018 році було підприємство УП ТОВ „Віко-Україна”, у зв’язку з цим переважна більшість інформації щодо зовнішньоекономічної діяльності є конфіденційною відповідно до Закону України "Про Державну статистику"

УП ТОВ „Віко-Україна” - це підприємство з іноземними інвестиціями, яке спеціалізується на виробництві та продажу професійного торгового обладнання для магазинів будь-якого формату – від торгового павільйону до гіпермаркету.

Власник ТОВ «Віко-Україна» - компанія «WIKO Company» SA (з офісом у Варшаві) – забезпечила завод сучасним технологічним обладнанням та конструкторськими розробками, разом з тим надавши ТОВ «Віко-Україна» право самостійно визначати політику продажу та ринки збуту продукції.

Асортимент ТОВ «Віко-Україна» становить більше 1500 найменувань виробів. Компанією освоєний весь виробничий цикл від розкрою вхідного металу до пакування готової продукції.

Також експортні операції у районі здійснюють: ТОВ «Науково-виробниче підприємство «Аеромех», ФОП Лагно Любов Павлівна, ТОВ «Фідлайф», ФОП Музиря Дмитро Сергійович.

Транспортне сполучення

Приміський та міський пасажирський транспорт, як одна із соціально-значимих галузей районного господарства, грає досить велику роль у забезпеченні якості життя міського і приміського населення.

У 2019 році на обслуговуванні мешканців населених пунктів Кременського району пасажирськими автоперевезеннями були задіяні 2 спеціалізованих автотранспортних підприємства і 4 приватних підприємців, що обслуговують 14 маршрутів.

Перевезено пасажирів автомобільним транспортом за січень-вересень 2019 року - 252 тис. чол., що складає 96 % у порівнянні з аналогічним періодом 2018 року. Пасажирооборот за дев'ять місяців поточного року склав 22,5 млн. пас. км, що складає 97 % до аналогічного періоду минулого року.

Зв'язок та інформаційні технології

Галузь зв'язку та сфера інформатизації є однією з найбільш стабільних та динамічних галузей економіки, яка забезпечує достатньо високі темпи зростання послуг зв'язку, поліпшення їх якості та впровадження нових технологій та послуг, розбудову мереж зв'язку.

Планові завдання по наданню телефонного зв'язку, дротового мовлення, телеграфного зв'язку, послуг мережі Інтернет станом на 01 жовтня 2019 року виконано на 92%.

Встановлено 8 телефонних апаратів, в тому числі сільським мешканцям – 3.

Із загальної кількості встановлених апаратів, населенню встановлено 7, пільговим категоріям громадян – 1.

Кількість основних радіоточок станом на 01.10.2019 р. склала 490, в тому числі у населення 403.

Для надання споживачам послуги широкопasmового доступу за технологією ADSL задіяно 2400 існуючих портів.

В 2019 році в смт.Красноріченське проведено заміну АТС ЕС-11 на більш сучасну SI-2000, яку підключили по оптоволоконним лініям зв'язку. Заміна АТС значно покращила якість надання телефонного зв'язку та дала змогу населенню користуватись сучасними додатковими послугами, такими як тоновий набір, визначення номеру, переадресація дзвінків та інше.

Також на оптоволокну переключена АТС с. Житлівка, що підвищило надійність та якість зв'язку. В с. Нова Астрахань АТС «Донець» замінено на АТС ЕС-11 з наступною модернізацією систем передач та виносом номерної ємності в села Булгаківка, Боровеньки, Єпіфанівка.

Модернізовано системи контролю та управління вищезазначеними АТС.

Житлово-комунальне господарство

Більше ніж 36% житлових будинків комунальної власності розташовано на території м. Кременна та обслуговуються ДП «Кремінське Комгосподарство» КП «КРЕМІННА-КОМУНСЕРВІС», яке є комунальною власністю Кременської територіальної громади.

Житловий фонд поділяється по категоріям:

- А) на забудівлю довоєнних років (барачного типу, шлаколитий фундамент та щитові стіни) - 12%;
- Б) будинки, побудовані у 50-ті роки, житловий масив для заселення шахтарів, забудівля, аналогічна до будівель довоєнних років - 19%;
- В) будинки, побудовані у 60-ті роки (“хрущевки”) - 48%;
- Г) будинки останніх серій з полегшеними місцевими матеріалами заводського виконання - 21%.

Стан житлових будинків по категоріям:

- А), Б) потребують значних капітальних вкладень та частково не підлягають для використання як житловий фонд;
- В) потребують реконструкції покрівель з м'якої на азбестоцементну шатрову;
- Г) потребують утеплення стін, деякі також потребують реконструкції покрівель.

Питома вага жилої площі, обладнаної водопроводом, складає 91,4 %, каналізацією – 89,1%, централізованим опаленням – 29,6%.

Ліфтове господарство забезпечує роботу 3-х ліфтів в одному 9-ти поверховому будинку, побудованому в 1986 році. Ліфти потребують капітального ремонту.

Суб'єкти господарської діяльності, які надають житлово-комунальні послуги споживачам на території Кременського району

Назва підприємства	Форма власності	Місце знаходження підприємства	Надає житлово-комунальні послуги
КП «Кремінське водопровідно-каналізаційне господарство»	комунальна	м. Кременна, вул. Дзержинського, 2а	постачання питної води та водовідведення
КП «КРЕМІННА-КОМУНСЕРВІС»	комунальна	м. Кременна, пров. Бульварний, 4	утримання будинків та прибудинкової території, благоустрій, вивезення сміття, ритуальна справа

ДП «Кремінське Комгосподарство» «КП «Кремінна-Комунсервіс»	державна	м. Кремінна, пров. Нагорний, 149	утримання об'єктів дорожньо-мостового господарства та зовнішнього освітлення населених пунктів
КП «Кремінна- теплокомуненерго»	комунальна	м. Кремінна, вул. Гастелло, 26	Виробництво та постачання теплової енергії
ТОВ «Наіра-7»	приватна	м. Сєверодонецьк, вул. Федоренка, 21, оф.205	постачання теплової енергії
КП «Бараниківське СКГ»	комунальна	с. Бараниківка, кв. Гагаріна, 37/4	постачання питної води
КП «Кудряшівське джерело»	комунальна	с. Кудряшівка вул. Гагаріна, 1	постачання питної води
КП «Варварівське джерело»	комунальна	с. Варварівка, вул. 30 років Перемоги, 147	постачання питної води
ПП «Рубіжанський залізобетон»	приватна	м. Рубіжне, вул. Заводська, 18	Виробництво та постачання теплової енергії

Інформація про кількість житлових будинків комунальної власності
по Кремінському району

Кількість житлових будинків комунальної власності, всього		в тому числі:							
		до п'яти поверхів		п'яти поверхів		до дев'яти поверхів		від дев'яти і більше поверхів	
один.	м ²	м ²	один.	м ²	один.	м ²	один.	м ²	один.
97	109495,05	41233,81	50	62350,24	46	0	0	5911,0	1

Інформація

про створення об'єднань співвласників багатоквартирних будинків та передачу житла на обслуговування підприємствам різних форм власності
по Кременському району

Місто, район	Створено об'єднань співвласників	Кількість будинків в об'єднанні	Кількість квартир в об'єднанні	Площа, кв. м.	Передано на обслуговування приватним підприємствам			
					Загальна площа	Домів, шт.	Квартир, шт.	Кількість фірм
Кременський район	26	36	1821	155097	-	-	-	-

Інформація

про створення об'єднань співвласників багатоквартирних будинків в Кременському районі

№	Назва об'єднання	Адреса	Кількість будинків	Кількість квартир	Загальна площа будинку, кв. м.	у т. ч. приватних квартир (од.)	Кількість власників нежилых приміщень в будинку, їх	у т. ч. приватних приміщень. один/кв.м.	Відведення приватних будинків ої території (так чи ні)	Обслугов. будинка (власними силами, МПП, держпідприємствами)	П.І.Б. голови правління	№ телефону
1	2	3	4	5	6	7	8	9	10	11	12	13
1	«Верстатобудівники»	сел. Красноріченське кв. Верстатобудівників, буд. № 3, 4, 5, 7, 9, 10	6	219	10863	219	-	-	ні	Власні сили	Осадчий В.І.	(054) 9-32-67
2	«Хозяин дома»	м. Кременна, вул. Побєди, 3	1	70	3264	70	-	-	ні	Власні сили	Мірошников І.П.	0505217212
3	«АВАНГАРД - КРЕМІННА»	м. Кременна, вул. Шевченко, 29	1	90	5345	88	-	-	ні	Власні сили	Дубовік Н.І.	0951646568
4	«Міраж»	м. Кременна, пл. пл. Шахтна, 4	1	18	975	18	-	-	ні	Власні сили	Пахтєєва І.В.	0954433059

5.	«Затишок Кремінної»	м. Кремінна, вул. Тітова, 1	1	60	3418	58	2	96	ні	Власні сили	Лебедєв С.П.	0664318482
6.	«Бібліотечне	м. Кремінна, пл. Красна, 6	1	52	3156	52	-	-	ні	Власні сили	Белімов О.О.	0509836178
7.	«Надія- Кремінна»	м. Кремінна, вул. Перемоги, 1	1	60	4636	60	-	-	ні	Власні сили	Зубенко І.В.	0958636253
8.	«Альянс- Комфорт»	м. Кремінна, вул. Тітова, 12, Шевченко 10, Шевченко, 14, пр. Дружби, 9, пр. Дружби, 11	5	230	13278	230	-	-	ні	Власні сили	Розсоха О.І.	0954949337
9.	«Дружба- 2018»	м. Кремінна, проспект. Дружби 11	1	16	569	16	-	-	ні	Власні сили	Миронец М.Г.	0955288215
10	«Бульварний- 16»	м. Кремінна, проспект Дружби 16	1	13	305	13	-	-	ні	Власні сили	Онопrien ко І.А.	0504225887
11	«Вертикаль – 4»	м. Кремінна, пр. Дружби (Октябрьський) 4	1	60	3349	60	-	-	ні	Власні сили	Савін О.В.	0661883378
12	«Юність – 2018»	м. Кремінна, пр. Піонерський, 3	1	27	975	26	1	28	ні	Власні сили	Буряк С.І.	0506441688
13	Дубочок - 3	пр. Піддубний, 3	1	27	975	27	-	-	ні	Власні сили	Ходирева І.М. (в. о. голови)	0955182877
14.	ТИТОВСЬКЕ	пр. Дружби, 8	1	14	375	14	-	-	ні	Власні сили	Колтакова С.В.	0508554899

15	ЕДЕЛЬВЕЙС - 2018	Вул. Шевченко, 12	1	60	4636	58	2	96	ні	Власні сили	Шевченко В.І.	0509639106
16.	КАРАВАН	пров. Дружби, 16	1	90	11336	88	2	82	ні	Власні сили	Виноград ов В.В..	0500451186
17.	ЦЕНТРАЛЬ НЕ-2018	вул. Центральна, 8	1	148	18443	145	3	126	ні	Власні сили	Риков Ю.М. Корнюхін І.І.	0952506351 0504762726
18.	Дружба- Кремінна	пров. Дружби, 5	1	56	4376	36	-	-	ні	Власні сили	Редя С.В.	0660866010
19.	ГРІН-ХАУС	вул. Титова, 7	1	56	5240	56	-	-	ні	Власні сили	Сичак А.А.	0505577452
20.	Перлина-1	пров. Дружби, 7	1	36	4811	36	-	-	ні	Власні сили	Пашковсь ка Т.С.	0990188814
21.	Промінь- 2018	вул. Банкова, 2	1	156	21277	127	-	-	ні	Власні сили	Шаповало в С.І.	0500774620
22.	Злагода-11	вул. Перемоги, 11	1	60	5821	60	-	-	ні	Власні сили	Шаповало в С.І.	0500774620
23.	Тиха пристань-11	вул. Центральна, 11	1	60	8986	60	-	-	ні	Власні сили	Шаповало в С.І.	0500774620
24.	Мрія 2019	пл. Красная, 1	1	41	5116	41	-	-	ні	Власні сили	Полтавськ ий М.Б.	0996652539
25.	Перемога 2019	вул. Перемоги, 4	1	60	9406	60	-	-	ні	Власні сили	Зубенко І.В.	0958636253
26.	ПОБЕДИ 9- КРЕМІННА	вул. Перемоги, 9	1	42	5966	42	-	-	ні	Власні сили	Кремезна А.В.	0662836559

Централізоване теплопостачання на території Кременського району забезпечує підприємство КП «Кременнатеплокомуненерго», яке є комунальною власністю Кременської районної територіальної громади.

Підприємство КП «Кременнатеплокомуненерго» здійснює теплопостачання господарюючих суб'єктів і житлового фонду м. Кременної.

На балансі підприємства перебуває 3 котельні

Встановлена потужність котельних складає 18,6 Гкал/рік.

Протяжність теплових мереж у двотрубному вимірі складає 29,7 км.

Забезпечення населення та галузей економіки регіону питною водою здійснюється централізовано.

Питна вода видобувається з підземних джерел. Всього в районі експлуатується 5 артезіанських свердловини та 3 каптажі.

Водоспоживання питної води у регіоні складає 6-8 тис.м³/добу. По м. Кременна складає 4-5 тис. м³/добу (0,25м³/добу/люд), по сільським населеним пунктам 2-3 тис.м³/добу або 0,1 м³/добу/люд.

Забезпечення міста Кременна питною водою здійснюється від власних водопровідних станцій «Кременська», «Житлівська».

Протяжність водопровідної мережі регіону складає 154,7 км, з них в м. Кременна – 130,7 км.

Централізовану каналізацію у регіоні мають 3 населених пункти з питомою вагою каналізування від 5 до 40 відсотків водоспоживачів.

Загальна довжина каналізаційної мережі району складає 37,7 км. Очисних споруд – 2. Потужність очисних споруд складає 8150 м³/добу.

Центральне водопостачання та водовідведення на території міста Кременна забезпечує КП «Кременське водопровідно-каналізаційне господарство», яке є комунальною власністю Кременської міської територіальної громади.

Станом на 01 жовтня 2019 року укладені договори з населенням на поставку житлово-комунальних послуг у кількості:

Наявність особових рахунків	Завдання на рік всього, (од)	Фактичне виконання на звітну дату, (од)	% виконання від річного завдання
1	2	3	4
Водопостачання	9678	8265	85
Водовідведення	3562	3126	88
Теплопостачання	Проведення децентралізації населення	-	-
Гаряче водопостачання	-	-	-

Квартплата (обслуговування)	3023	2975	98
Вивіз сміття	10375	7248	70

Розвиток будівництва та забезпечення населення житлом

У Кременському районі програма житлового будівництва в основному виконується за рахунок коштів обласного фонду підтримки індивідуального житлового будівництва на селі "Власний дім". До житлової програми входить житло, збудоване індивідуальними забудовниками.

У Кременському районі програма реалізується з 2003 року. За цей час (станом на 01 липня 2018 року) кредити отримали 1 047 сімей на суму 8661,8 тис. грн (з них: на придбання і будівництво (реконструкцію) житла - 159 осіб на 3 983,2 тис. грн; на інженерні мережі - 869 забудовник на 4140.6 тис. грн, на розвиток особистих господарств 19 осіб на суму 538 тис. грн. За допомогою кредитів завершено будівництво і реконструйовано 139 житлових будинків загальною площею 8,5 тис. кв. м, газифіковано 853 сільських садиби.

За 9 місяців поточного року мешканцям Кременського району надано 2 кредити на суму 200,0 тис. грн. за рахунок коштів обласного бюджету для реконструкції житла.

Дорожній комплекс

Мережа автомобільних доріг у Кременському районі становить понад 292 км загального користування, у т.ч. територіальні автошляхи - 67,1 км, районні - 157,6 км, сільські - 67,3 км, та 283,1 км автомобільних шляхів комунальної форми власності, 19 мостів протяжністю 794 м. п., 257 водопропускних труб під автошляхами загальною протяжністю 3535 п. м.

З початку 2019 року філія «Кременський райавтодор» займається експлуатаційним утриманням автодоріг державного та місцевого значення Кременського району згідно планів-завдань, які отримує від замовника.

Підприємством філії «Кременський райавтодор» виконані роботи з ямкового ремонту, зокрема:

На а/д Р-66 КПП «Демино – Олександрівка» - Сватове – Лисичанськ – Луганськ, був проведений аварійний ямковий ремонт на 4000 м²;

На а/д О130502 Кременна – Новокраснянка був проведений аварійний ямковий ремонт на 700 м².

На а/д О130505 Греківка – Голубівка – Нова Астрахань проведений аварійний ремонт 5500 м².

На а/д О131306 Ковалівка – Макеевка – Лиман - 1900 м²

Також виконані роботи з фарбування елементів облаштування автодоріг та штучних споруд (бар'єрне огороження, сигнальні стовпчики, перильного огороження, автобусних зупинок), ремонт бар'єрного огороження, покіс трав на узбіччях, планування узбіч автогрейдером, видалення чагарнику, ліквідація аварійних дерев, встановлення нових дорожніх знаків та заміна старих на нові.

За рахунок коштів бюджету Кременської міської ради приватним підприємством «Агрошляхбуд» виконані роботи з поточного ремонту

асфальтобетонного покриття автодоріг комунальної власності в м. Кременна, а саме: вулиці Лиманська, Центральна, Полнова, Вереснева, Шевченка, Кооперативна, Джерельна, Полнова, Хвойна, Банкова пл. Кооперативна, пл. Паркова, провулки Спортивний, Гіревий, Мечникова, Радіщева, Сосновий.

Взагалі, на виконання зазначених робіт використано 1 347 тис. грн., загальна площа виконаних робіт – 2850 м².

Також Управлінням розвитку та утримання автомобільних доріг Луганської ОДА в межах Кременського району заплановано та виконано роботи окремих ділянок: капітальний ремонт автодороги по вул. Титова. капітальний ремонт автомобільної дороги О130505 Греківка –Голубівка – НоватАстрахань, поточний середній ремонт автомобільної дороги С130514 Об'їзна дорога м.Еремінної, поточний середній ремонт автодороги О130508 Нова Астрахань – Боровеньки (роботи планується завершити у жовтні 2019 року).

Службою автомобільних доріг у Луганській області виконано поточний ремонт ділянки автодороги Р-66 між містами Кременн та Рубіжне.

До осінньо-зимового періоду 2019/20 років ДП «КРЕМІНСЬКЕ КОМГОСПОДАРСТВО» та КП «КРЕМІННА-КОМУНСЕРВІС» виконано роботи по підготовці наступної техніки: автогрейдеру ДЗ-180, КРАЗ-250, ЗИЛ-130 (поливомоечная), ГАЗ-53 (сміттєвоз), ГАЗ-3307(сміттєвоз), ГАЗ- 53-503Б (асинізаційна), Т-156 (навантажувач), МТЗ-80, Т-16, Т-40, АГП-22(автопідіймач). Заготовлено 580 тон піску та 20 тон солі.

За кошти сільських бюджетів у 2019 році проведено:

грейдерування доріг с. Варварівка за кошти Варварівської сільської ради в сумі 25 тис. грн.

Грошові доходи населення та заробітна плата

За оперативними даними у Кременському районі фонд оплати праці штатних працівників за 9 місяців 2019 року складає 259182 тис. грн., що більше у порівнянні з аналогічним періодом попереднього року на 22368,8 тис. грн., або на 9,4 %.

Зростання заробітної плати мешканців району є основною складовою грошових доходів. Так, за оперативними даними за 9 місяців 2019 року рівень заробітної плати штатних працівників по району склав 7700 грн.

Середньомісячна заробітна плата у Кременському районі складає 85,5% від середнього обласного рівня. У зв'язку з тим, що Кременський район є переважно сільськогосподарським, а це сезонні роботи, середньомісячна заробітна плата значно менша від обласного рівня. Також крім сільського господарства на території району працюють державні установи, які сплачують середньомісячну заробітну плату згідно чинного законодавства, та не мають можливості її підвищення.

Середньооблікова кількість штатних працівників по району за оперативними даними за 9 місяців 2019 року склала 3,7 тис. осіб.

За статистичними даними на 01.10.2019 року заборгованість з виплати заробітної плати склала 1688,2 тис. грн., (ДП «Санаторій «Озерний» ПрАТ ЛОЗПУ «Укрпрофоздоровниця» - 49,3 тис. грн., КП «Бараниківське СКГ» - 24,5

тис. грн., ТОВ «Форестплюс» - 25,2 тис. грн. та 1589,2 тис. грн. по підприємству – банкруту ПАТ «Кремінський завод «Хімавтоматика»).

По КП «Бараниківське СКГ» за оперативними даними підприємства заборгованість погашена в повному обсязі. Для уникнення нової заборгованості підприємством збільшено тариф на забір, очищення та постачання води.

Причиною заборгованості із виплати заробітної плати по ДП «Санаторій «Озерний» - це нездійснення підприємством економічної діяльності з травня 2014 року. За рахунок реалізації основних засобів та матеріальних цінностей ДП «Санаторій «Озерний», працівники отримували заробітну плату. ПрАТ ЛОЗПУ «УКРПРОФОЗДОРОВНИЦЯ» виділяє ДП «Санаторій «Озерний» кошти на погашення існуючої заборгованості із виплати заробітної плати та платежам до бюджету. Кошти виділяються, але не в повному обсязі, частково погашається заборгованість із виплати заробітної плати. 15 серпня 2019 року відбулося засідання правління Приватного акціонерного товариства лікувально – оздоровчих закладів профспілок України «Укрпрофоздоровниця» на якому розглядалося питання про виділення коштів ДП «Санаторій «Озерний» для повного погашення заборгованості із виплати заробітної плати та платежів до бюджету. Але у зв'язку з тим, що сума усієї заборгованості складає більше ніж 200,0 тис. грн. необхідне проведення загальних зборів правління ПрАТ ЛОЗПУ «УКРПРОФОЗДОРОВНИЦЯ». Дане питання стоїть на контролі у голови Правління. В Кремінському районному відділі державної виконавчої служби Головного територіального управління юстиції у Луганській області знаходиться зведене виконавче провадження на загальну суму 158,9 тис. грн. на користь юридичних осіб (ГУ ДФС України та ПФУ). Держаними виконавцями складено постанову про опис та арешт майна боржника (описано 89 одиниць рухомого майна), але у зв'язку з відсутністю відповідальної особи за зберігання майна не довелося можливим її підписати. Направлено вимогу на адресу боржника та стягувачів про термінове вирішення питання щодо визначення зберігача (відповідальної особи) описаного та арештованого майна для подальшої його реалізації.

Постановою господарського суду Харківської області від 15.10.2015 року ПАТ «Кремінський завод «Хімавтоматика» визнано банкрутом та відкрито ліквідаційну процедуру, призначено ліквідатором Татіщева Олександра Євгеновича, якого зобов'язано виконати ліквідаційну процедуру та надати суду обґрунтований звіт про виконану роботу, ліквідаційний баланс, а також всі докази, що свідчать про виконання ліквідаційної процедури. Зважаючи на те, що ліквідатором вживаються дії з проведення ліквідаційної процедури у визначеному Законом України «Про відновлення платоспроможності боржника або визнання його банкрутом» порядку, Господарським судом неодноразово відкладалася справа, з підстав необхідності витребування додаткових доказів по справі та завершення ліквідаційної процедури. Ухвалою суду прийнято поточний звіт до відома і оголошено перерву в судовому засіданні з розгляду звіту ліквідатора.

По ТОВ «Форестплюс» причиною заборгованості є не надання статистичної звітності більше ніж рік, відсутність підприємства за юридичною адресою, відсутність керівника підприємства. В Кременському районному відділі державної виконавчої служби Головного територіального управління юстиції у Луганській області на виконанні знаходиться вимога на суму 7433,35 грн. про стягнення заборгованості на користь Головного управління ДФС у Луганській області. На виконання вимоги, державними виконавцями Кременського РВДВС ГТУЮ було здійснено вихід на місце реєстрації підприємства ТОВ «Форестплюс», яке знаходиться за адресою: вул. Шевченко 14/39, м. Кременна, Луганська область. За зареєстрованою (юридичною) адресою підприємство не знаходиться. Державним виконавцем були направлені запити та отримані відповіді, а саме:-

- Мінсоцполітики України стосовно перереєстрації тимчасово переміщеної особи, а саме керівника підприємства Грушевського В.Б., який згідно ЄДР юридичних осіб зареєстрований на непідконтрольній території України та ідентифікації даної особи. Згідно отриманої відповіді ТОВ «Форестплюс» не перебуває в процесі припинення та надані паспортні дані, які ідентифікують керівника підприємства Грушевського В.Б.;

- ДФС України про відкриті розрахункові рахунки ТОВ «Форестплюс» - боржник має 6 рахунків на які накладено арешт;

- ТСЦ № 4442 та ДРРП щодо наявності транспортних засобів та нерухомого майна, що належать боржнику на праві власності – нерухомого та рухомого майна, що належить боржнику на праві власності не зареєстровано.

12 серпня 2019 державним виконавцем направлено подання до Кременського районного суду стосовно тимчасового обмеження у праві виїзду керівника ТОВ «Форестплюс» Грушевського Владислава Борисовича. Ухвалою Кременського районного суду Луганської області від 16 серпня 2019 року відмовлено у задоволенні подання стосовно тимчасового обмеження у праві виїзду керівника підприємства на підставі того, що не доведено ухилення боржника від виконання зобов'язань за виконавчими документами.

Заборгованість з виплати пенсій за жовтень 2019 року по Кременському району відсутня.

Протягом 9 місяців 2019 року було проведено 7 засідань тимчасової комісії з питань погашення заборгованості із заробітної плати (грошового забезпечення), пенсій, стипендій та інших соціальних виплат та 6 засідань робочої групи з питань легалізації виплати заробітної плати та зайнятості населення.

На засіданнях були запрошені керівники підприємств, установ та організацій незалежно від форм власності, які надавали пояснення щодо несвоечасної виплати заробітної плати або нарахування менше мінімальної, заборгованості із сплати страхових внесків, робота за цивільно – правовими договорами, переведення працівників на неповний робочий час. За підсумками засідань керівникам підприємств було рекомендовано надати графіки погашення існуючої заборгованості, зменшення чисельності працівників, які працюють не повний робочий день та поступового підвищення розміру

заробітної плати до середнього розміру заробітної плати по Луганській області за відповідними видами економічної діяльності з урахуванням фінансово – економічних можливостей.

Освіта

В 2019 році функціонувало 16 закладів загальної середньої освіти (з них 12 навчально-виховні комплекси «загальноосвітня школа - дошкільний навчальний заклад», школа-гімназія та 2 заклади загальної середньої освіти з дошкільним підрозділом) в них навчається 2673 дітей. Середній рівень наповненості закладів загальної середньої освіти 42,%. Невисокий показник наповнюваності шкіл через погіршення демографічної ситуації в сільській місцевості. Охоплення дітей шкільного віку 6-17 років освітою складає 99,9%. Високий показник зберігається за рахунок системної роботи щодо збереження контингенту учнів. За останні роки практично не допускається вибуття учнів зі шкіл без поважних причин.

З 03 квітня 2017 року діє опорний навчальний заклад «Кремінська ЗОШ І-ІІІ ст. №1 Кремінської районної ради Луганської ради»

З 22 серпня 2018р. діє опорний навчальний заклад «Красноріченський ЗЗСО І-ІІІ ст.» Кремінської районної ради Луганської ради, до якого організовано підвезення учнів з чотирьох населених пунктів в яких ліквідовані загальноосвітні навчальні заклади (Білоосвітівська ВШ, Новоолександрівська ПШ, Залиманська ВШ, Красноріченська ПШ). З 01.01.2019 року опорний навчальний заклад «Красноріченський ЗЗСО І-ІІІ ст.», Бараниківську ЗОШ І-ІІІ ст., ДНЗ «Сонечко та ДНЗ «Пролісок!» передано до Красноріченської ОТГ.

На початок 2019/2020 навчального року відкрито 170 класів, 162 класів за бажанням батьків – україномовні, в Кремінській ЗОШ І-ІІІ ст. № 2 відкрито 8 класів з російською мовою навчання (238 учнів). Середня наповненість класів по району складає 15,7 чоловіка.

Для 18 учнів за висновками ПМПК організоване індивідуальне навчання на дому.

З метою забезпечення доступності освітніх послуг для дітей з особливими освітніми потребами (2 учнів), у **2019 році відкрито 2 класи з інклюзивною формою навчання на базі Кремінської загальноосвітньої школи І-ІІІ ступенів №4 Кремінської районної ради Луганської області».**

Для молоді, яка з різних причин не закінчила середню школу, організована очно-заочна форма навчання - екстернат. У 2019 році через екстернат закінчили 9 кл. – 10 чол., 11 кл. – 8 чол.

В усіх школах району діти навчаються в одну зміну, тому що організація занять у дві зміни негативно впливає на здоров'я дітей та дорослих.

У 2018/2019 навчальному році кількість випускників 9 класів, які продовжили навчання в 10 класах, склала 61%. Збільшилася доля випускників

11 класів, які продовжили навчання у вищих навчальних закладах III-IV рівнів акредитації (88%).

Інформатизація шкільної освіти в районі розглядається з декількох позицій:

По-перше, створена технічна інфраструктура. 16 навчальних заклад мають комп'ютерні комплекси. Показник доступності до комп'ютерної техніки 9:1. Завдання доступу до комп'ютерної техніки виконано на 100%.

По-друге, всі загальноосвітні заклади району підключені до Internet-мережі. Кременська ЗОШ №2, Кременська ЗОШ №1, Кременська ЗОШ №4, НВК «Кременська ЗОШ №3-ДНЗ», Кременська школа-гімназія, Бараниківська ЗОШ, НВК «Новокраснянська ЗОШ – ДНЗ», НВК «Новоастраханська ЗОШ – ДНЗ», Житлівська ЗОШ, НВК «Булгаківська ЗОШ – ДНЗ», Варварівська ЗОШ I-III ст. створили власні шкільні сайти.

В районі працює 2 позашкільні заклади (Будинок дитячої творчості, Дитячо - юнацька спортивна школа). Всього у позашкільних навчальних закладах діє 104 гуртків та секцій, де отримують додаткову освіту 1608 дітей. Будинок дитячої творчості Кременської районної ради збільшує охоплення дітей гуртковою роботою за рахунок відкриття гуртків у 12 –ти сільських ЗОШ та 4 – х ДНЗ Кременського району

За 2018 рік проведена робота щодо виконання стратегії соціального розвитку Кременського району, робота щодо підвищення ефективності використання фінансових та матеріально-технічних ресурсів, які залучаються для забезпечення діяльності галузі.

У районі за межею пішохідної доступності перебувають і потребують підвозу 448 учнів та 28 педагогічних працівників у 17 навчальних закладах з 29 населених пунктів. Організованим підвозом охоплено 100% учнів та учителів від потреби за рахунок місцевого бюджету.

На виконання Закону України «Про охорону дитинства», всі учні початкової школи (1287 учня), учні пільгових категорій отримують гаряче харчування безкоштовно. В школах створена мережа їдалень, середня вартість харчування 10.00 гривень.

Дітям-сиротам по закінченню навчання в школі виплачується допомога за наявності фактичних документів, які готуються опікунами та директором школи і подаються до відділу освіти. В 2018 році 10 дітям – сиротам, які досягли 18 років, надана одноразова допомога на загальну суму 18,100 тис. грн.

Мережа дошкільної освіти у 2019/2020 навчальному році складається з 7 дошкільних навчальних закладів, 12 навчально-виховних комплексів «загальноосвітній навчальний заклад-дошкільний навчальний заклад» та «заклади загальної середньої освіти з дошкільним підрозділом».

У вересні 2018 року в на виконання законів України «Про освіту», [«Про дошкільну освіту»](#), з метою забезпечення для мешканців територіальної громади села Червонопопівка доступності освітніх послуг, що надаються системою дошкільної освіти, враховуючи клопотання голови Червонопопівської сільської ради, було прийнято рішення «Про створення

комунального закладу «Заклад дошкільної освіти (ясла-садок) «Калинонька» Кременської районної ради Луганської області.

Шляхом розвитку інфраструктури та організаційно-економічних механізмів завершується підготовка до відкриття групи денного перебування на базі НВК «Кременська загальноосвітня школа I-III ступенів №3 – дошкільний навчальний заклад» Кременської районної ради Луганської області.

Протягом I півріччя 2019 року за кошти, виділені з районного бюджету, значно покращено матеріально-технічне та методичне забезпечення закладів дошкільної освіти, розташованих на території району.

Так, у ЗДО №1 «Ластівка» у 2019 році проведено облаштування пожежної сигналізації на суму 188268 грн. У ЗДО №2 «Катруся» ведеться реконструкція покрівлі будівлі на загальну суму 2250857,03 грн. У дитячому закладі №3 «Зірочка» замінені вікна та двері на суму 171855 грн., Аналогічні роботи виконані і в ЗДО №4 «Малятко» - заміна вікон і дверей. Проведено капітальний ремонт приміщень у ЗДО №5 «Берізка» на це виділено 659443 грн.

У ЗДО «Ластівка» оновлено м'який інвентар, придбано постільну білизну та ковдри, меблі, пилосос, праску, електром'ясорубку, шафи, столи, стільці, розвивальні куточки, фабрики друку та встановлені ігрові майданчики на загальну суму 618952 грн.

У ЗДО «Катруся» оновлено м'який інвентар, придбано постільну білизну та ковдри, меблі, пилосос, праску, музичну колонку, синтезатор, столи, стільці, розвивальні куточки, фабрики друку та встановлені ігрові майданчики на загальну суму 343855 грн.

У дитячому закладі «Зірочка» покращено матеріально-технічне та методичне забезпечення на загальну суму 155199 грн.

У ЗДО «Малятко» поліпшено матеріально-технічну базу на загальну суму 117620 грн.

У ЗДО «Берізка» був придбанол м'який інвентар, постільну білизну та ковдри, меблі, пилосос, праску, електричну плиту, столи, стільці, розвивальні куточки, фабрики друку на загальну суму 198055 грн.

Всі заклади дошкільної освіти підключені до мережі Інтернет.

Проведена робота забезпечила охоплення всіма формами дошкільної освіти дітей п'ятирічного віку.

Разом зі всією Україною громада Кременського району працювала над створенням Нової української школи. Здійснили повномасштабну перепідготовку учителів початкової школи. З'явився новий освітній простір, запроваджено новітніх стандартів освітнього процесу. Поліпшено матеріально-технічну базу: придбано інтерактивні комплекси з технічним обладнанням, ламінатори конвертні, багатофункціональні пристрої, музичні інструменти, активні музичні колонки на загальну суму 6701222 грн..

На виконання розпорядження голови обласної державної адміністрації від 28.02.2019 року до районів була спрямована цільова субвенція для забезпечення

належних санітарно-гігієнічних умов у приміщеннях закладів загальної середньої освіти, в яких навчається не менш 120 учнів.

Так, у Кременській ЗОШ І-ІІІ ст. №1, НВК «Кременський ЗЗСО І-ІІІ ст. №3 – ЗДО», Кременській школі – гімназії ведуться роботи по облаштуванню туалетних кімнат. У Кременській ЗОШ №2 триває облаштування внутрішнього туалету для початкових класів.

Актуальними є продовження работ з розвитку інклюзивної освіти в районі.

Для Кременської загальноосвітньої школи І-ІІІ ступенів № 1, яка є опорною, закуплено обладнання для оснащення «ресурсної кімнати» для роботи з дітьми з особливими освітніми потребами вартістю 73319 грн. Також на території, прилеглої до школи, було розміщено уніфіковані комплектні спортивні споруди на суму 115165 грн.

Крім того, за кошти районного бюджету додатково облаштовуються внутрішні туалетні кімнати для дітей з особливими освітніми потребами у ЗОШ І-ІІІ ст.№1, ЗОШ І-ІІІ ст. №4.

Облаштовані пандуси для маломобільних груп населення у Кременській ЗОШ № 1, № 4 вартістю 44454 грн.

Наразі активно виконуються проекти щодо забезпечення активного, рухливого відпочинку початківців. З цією метою відділом освіти Кременської РДА придбано та встановлюються спортивно-ігрові майданчики. На реалізацію зазначеного проекту з районного бюджету виділено 593 064 грн.

Майданчики встановлено на території Кременської ЗОШ №1, №2, №4, НВК «Кременський ЗЗСО №3 – ЗДО», Кременської школи - гімназії.

Продовжується проведення робіт:

- будівництво каркасної спортивної зали для Кременської ЗОШ І-ІІІ ст. №2
- капітальний ремонт спортивної зали Кременської ЗОШ І-ІІІ ст. №1;
- ремонт внутрішніх туалетних кімнат Кременської ЗОШ І-ІІІ ст. №4.

Демографічна ситуація

За оперативними даними у Кременському районі чисельність наявного населення на кінець 2019 року складатиме 37926 осіб, що менше у порівнянні з аналогічним періодом попереднього року на 478 осіб, або на 1,2% населення. Очікується, що природне скорочення буде становить 538 осіб. Порівняно з 2018 роком обсяг природного приросту зменшиться на 7 осіб, або на 98,7%. У розрахунку на 1000 жителів народжуваність зменшиться з 6,2 до 5,9 немовлят, у рівні смертності також відбудеться зменшення з 20,4 до 20,1 осіб. По прогнозним даним на 2020 рік очікується скорочення наявного населення на 423 особи, а природне скорочення буде становить 480 осіб.

Чисельність населення по Кременському району

(осіб)

За 2018 рік	Оперативні дані на 2019 рік	Прогноз на 2020 рік.
-------------	-----------------------------	----------------------

наявне населення	постійне населення	наявне населення	постійне населення	наявне населення	постійне населення
38404	38193	37926	37717	37503	37291

Формування приросту (скорочення) чисельності населення по Кременському району

(осіб)

Наявне населення за 2018 рік	У тому числі		Наявне населення, оперативні дані на 2019 рік	У тому числі		Наявне населення, прогнозні дані на 2020 рік	У тому числі	
	природний приріст (скорочення)	сальдо міграції		природний приріст (скорочення)	сальдо міграції		природний приріст (скорочення)	сальдо міграції
38404	-545	-151	37926	-538	+5	37503	-480	+15

Природний рух населення в Кременському районі характеризується наступними даними

(осіб)

Основні показники природного руху населення	Зареєстровано			
	2018р. (факт)	2019р. (очікувані показники)	2019р. у % до 2018р.	2020р. (прогнозовані дані)
Зареєстровано народжених (без мертвонароджених)	238	224	94,1	260
Померло всього	783	762	97,3	740
Природні зміни	-545	-538	98,7	-480

Внутрішньорегіональна міграція за 2018 рік: прибуло – 491 особа, вибуло – 642 особи, сальдо міграції склало мінус 151, у 2019 році очікується сальдо міграції плюс 5: прибуде - 445 осіб, вибуде - 440 осіб, а за прогнозом на 2020 рік сальдо міграції буде складати плюс 15: прибуде 450 осіб, а вибуде 435 осіб.

У розрахунку на 1000 жителів міграційні зміни становлять за 2018 рік – -3,9 особи, на 2019 рік прогнозується +0,1 особи.

Основні показники міграційного руху населення

(осіб)

	Внутрішньорегіональна міграція				
	Всього, осіб		2019р. у % до 2018р.	На 1000 осіб	
	2019р.	2018р.		2019р.	2018р.
Число прибулих	445	491	90,6	11,7	12,8
Число вибулих	440	642	68,5	11,6	16,7
Міграційні зміни	+5	-151		+0,1	-3,9

Охорона здоров'я

На сучасному етапі стан здоров'я населення Кременського району так як і в цілому в Україні характеризується значною поширеністю хронічних захворювань та соціально небезпечних захворювань. Високими залишаються рівні інвалідності та смертності при короткій середній тривалості життя. На

стан здоров'я району значний вплив має стан навколишнього середовища, а саме: стан атмосферного повітря, яким дихає людина; стан водних ресурсів та ступінь забрудненості ґрунтів. Напружена екологічна та санітарно – епідемічна ситуація має тенденцію до погіршення, що пов'язано із забрудненням довкілля, в тому числі джерел водопостачання неочищеними стічними побутовими та промисловими водами, відходами; незадовільні умови праці, поширення інфекційних паразитарних захворювань, недостатній контроль за якістю та вживанням лікарських засобів і біологічно – активних домішок, тютюнопаління.

Але не зважаючи на всі ці негативні чинники медична галузь в Кременському районі хоч і поступово але має тенденцію до розвитку.

Станом на 01.10.2019 року загальна чисельність населення, яке мешкає на території району, становить 38193 осіб.

Первинна медико-санітарна допомога надається КНП «Центр ПМСД Кременської райради» до складу якого входить 2 міські, 1 селищна та 4 сільських лікарських амбулаторій загальної практики-сімейної медицини та 17 фельдшерських пунктів.

Медичну допомогу на первинній ланці охорони здоров'я надають 23 лікаря та 52 середніх медичних працівника, що становить 5,91 лікаря та 13,37 середніх медичних працівника на 10,0 тис. населення.

Кількість посад лікарів загальної практики-сімейної медицини – 14,5 штатних одиниць або 3,72 на 10,0 тис. населення. Питома вага атестованих лікарів складає 92,3 % (24 лікаря), медичних сестер – 78,18 % (43 медсестер). Протягом звітного періоду 7 лікарів та 9 середніх медпрацівників пройшли курси післядипломного навчання. Кількість осіб пенсійного віку серед лікарів складає 9 осіб або 34,6 %, серед молодших спеціалістів з медичною освітою – 4 особи або 7,27 %.

З метою поліпшення укомплектування закладів охорони здоров'я району медичними кадрами, рішенням районої ради від 14.11.19 № 52/4 внесені зміни до районної програми навчання студентів, лікарів-інтернів за кошти місцевого бюджету з наступним забезпеченням житлом в Кременському районі на 2014-2022 роки, також затверджено порядок відбору та склад відповідної комісії.

Стаціонарну медичну допомогу мешканцям району надає територіальне медичне об'єднання яке має в своєму складі 7 стаціонарних відділень.

Забезпеченість стаціонарними ліжками становить 55,0 на 10 тис. населення або 210 ліжок. В середньому ліжко працювало 269 ч/днів при плані 255 ч/днів. Середнє перебування на койці зменшилось і становить 13,05.

Амбулаторно-поліклінічну допомогу населенню здійснює консультативно – діагностична поліклініка з фактичною потужністю 738 відвідувань за зміну при плановій потужності 450 відвідувань за зміну. Кількість відвідувань на 1 мешканця на становить 3,5.

В амбулаторно – поліклінічному закладі функціонує денний стаціонар на 45 ліжок. Забезпеченість ліжками денних стаціонарів становить 11,8 на 10 тис. населення. Кількість пролікованих в денних стаціонарах за 9 місяців 2019 року становить 1243 чоловіка або 325,4 на 10 тис. населення.

Характеристика чинників, що обумовлюють у звітному періоді стан виконання завдань:

За 9 місяців 2019 року в районі демографічна ситуація погіршилась проти відповідного періоду 2018 року. Народжуваність знизилась на 2,2 % і становить 4,5 % на 1000 народжених. Кількість померлих становить 502 чоловіка. Показник загальної смертності збільшився на 5,4 % і становить 17,5 % на 1000 жителів. Природній приріст населення залишається негативним і складає (- 13,0).

В структурі причин смертності населення перше місце займає: хвороби системи кровообігу (70,9%), на 2 місці – злоякісні новоутворення (9,5%), на третьому місці захворювання органів травлення (6,7%). Складною залишається ситуація з захворюваністю на всі форми туберкульозу. У порівнянні з аналогічним періодом 2018 року захворюваність деструктивними формами туберкульозу зменшилась на 11,9 % і становить 28,8 на 100 тис. населення або 11 чоловік. Розповсюдження всіх форм туберкульозу зменшилась у порівнянні з аналогічним періодом 2018 року на 17,1 % і становить 115,2 на 100 тис. населення або 44 чоловіка.

Загальна кількість ВІЛ – інфікованих знизилась становить 138 чоловіка, або 361,3 на 100 тис. населення. Загальна кількість хворих СНІД становить 54 чоловік або 141,4 на 100 тис. населення.

Здоров'я людини залежить від багатьох чинників таких як: стан навколишнього середовища, матеріальне забезпечення, соціально-економічні умови, а також стану надання медичної допомоги на всіх рівнях. На стан надання медичної допомоги жителів району на пряму впливає брак фінансування, що веде до неможливості надавати медичну допомогу у повному обсязі так як придбання ліків та більш складна діагностика лягає на плечах хворих, які в свою чергу з кожним роком все менше можуть себе забезпечувати медикаментами, та повною діагностикою.

Також істотною проблемою для медичних закладів району залишається незабезпеченість кадрами. Так, медичну допомогу населенню надають 65 лікарів, що становить 17 на 10 тис. населення та 186 молодших спеціаліста з медичною освітою, що становить 49 на 10 тис. населення. Укомплектованість лікарями склала 73 %, з них осіб пенсійного віку – 16 чоловік, або 25 %, серед молодших спеціалістів з медичною освітою укомплектованість 102% з них осіб пенсійного віку 6 чоловік або 3%.

Аналіз існуючої динаміки, тенденції, пропорцій розвитку на наступний рік

№ з/п	Од. виміру	2018 рік (факт)	2019 рік (очікуване)	Темп росту 2019 рік до 2018 року, %	2020 рік (прогноз)	Темп росту (зниження) 2020 рік до 2019 року, %
1	усі захворювання	випадків на 100 тис.				

		населення					
2	хвороби системи кровообігу	випадків на 100 тис. населення					
3	злякисні новоутворення	випадків на 100 тис. населення	352,4	397,9	+12,9	3655	-1,1
4	Кількість ВІЛ-інфікованих, що перебувають на обліку у медичних закладах	осіб	160	141	-11,9	135	-3,0
5	Кількість хворих на СНІД, що перебувають на обліку у медичних закладах	осіб	46	54	+17,4	51	-6,1
6	Рівень травматизму населення	випадків на 100 тис. населення					

Культура

Станом на 01.10.2019 року у Кременському районі у зв'язку з передачею 9 закладів культури, а саме Красноріченський міський будинок культури, Новоолександрівський сільський клуб, Бараниківський сільський клуб, Красноріченська доросла бібліотека-філія № 3, Красноріченська дитяча бібліотека-філія № 4, Красноріченська бібліотека-філія № 6, Залиманська бібліотека-філія № 14, Новоолександрівська бібліотека-філія № 21, Бараниківська бібліотека-філія № 5 на баланс Красноріченської ОТГ змінилась мережа закладів культури, яка налічує 44 заклади культури: 19 клубних заклади та КУ «Кременський районний будинок культури», 2 школи естетичного виховання – КУ «Кременська районна дитяча художня школа» та КУ «Кременська районна дитяча музична школа», КУ «Кременський районний краєзнавчий музей». КУ «Кременська централізована бібліотечна система» об'єднала 21 бібліотек – філій (17 філій на селі, 2 бібліотеки-філії у місті і 2 центральних бібліотеки - центральна районна бібліотека для дорослих і центральна районна бібліотека для дітей). Всі установи перебувають у комунальній власності місцевих громад і використовуються за їх призначенням.

З 44 закладів культури опалюється 31. На даний час не опалюється 7 приміщень у яких розпашовано 13 закладів. Заклади культури, які не підлягають опаленню, потребують заміни опалювальних систем, установки котельних та котлів.

Діяльність закладів культури здійснює 183 особи, з яких 133 спеціалісти.

Виплата заробітної плати проводилась своєчасно, згідно штатного розпису і в повному обсязі. Скорочення штатних одиниць протягом 2019 року не було.

В клубних закладах – головних осередках розвитку аматорського мистецтва працює 177 клубних формування, з них 45 любителівські об'єднання

та клуби по інтересам, 132 колективів художньої самодіяльності, з яких 15 мають звання «народний» і 2 - «зразковий». В аматорських колективах займається 1836 чол.

Завдяки системній, цілеспрямованій роботі, творчі колективи та окремі учасники постійно беруть участь у фестивалях, конкурсах різного рівня і займають там призові місця. Протягом 2019 року в закладах культури району проводились тематичні вечори, уроки мужності, вечори відпочинку, дитячі ранки, вшанування ветеранів війни та праці та інші.

Аматорські колективи та виконавці приймають участь у обласних, Всеукраїнських та Міжнародних конкурсах, фестивалях тощо.

На сьогоднішній день у КУ «Кремінський районний будинок культури» закінчено ремонт першого поверху фойє з частковою заміною системи опалення на металопластик. Кошти у сумі 1 470 тис. грн. було виділено з обласного бюджету. Також покращено матеріально-технічну базу – придбано оргтехніку, меблі, LED –екран.

На сьогоднішній день у КУ «Кремінський РБК» закінчено ремонт першого поверху фойє з частковою заміною системи опалення на металопластик. Кошти у сумі 1 470 тис. грн. було виділено з обласного бюджету. Також покращено матеріально-технічну базу – придбано оргтехніку, меблі, LED –екран.

Згідно розпорядження голови обласної державної адміністрації – керівника обласної військово-цивільної адміністрації від 7.06.2019 р. № 492 «Про затвердження переліку переможців обласного конкурсу проектів місцевого розвитку» у 2019 р. планується виконання капітальних ремонтів у наступних клубних закладах:

1. Голубівська сільська рада «Відновлення соціальних стандартів розвитку Голубівської територіальної громади – запорука формування сучасного українського села» (заміна вікон та ремонт глядацької зали) Загальний бюджет – 113894,29 грн.

2. Варварівська сільська рада «Культурний розвиток людини – майбутнє нашої країни» (заміна вікон). Загальний бюджет – 298 514,70 грн.

3. Кудряшівська сільська рада «Культурний осередок громади» (ремонт даху). Загальний бюджет – 491 508,00 грн. :

4. Боровенська сільська рада «Заміна вікон та дверей у Боровенському сільському клубі – запорука енергозбереження та створення комфортних умов для дозвілля громадян»(заміна вікон і дверей).Загальний бюджет – 238 682,00 грн.

В Боровенському сільському клубі 12 серпня 2019 року завершено проведення робіт по поточному ремонту даху будівлі, а саме: частково замінено дерев'яний брус та шифер, проведено монтаж оцинкованих елементів примикання покрівлі, відремонтовано видові вікна на даху. На реалізацію проекту по заміні вікон та дверей на енергозберігаючі заключено договір будівельного генпідряду з ПП «СТРОЙПРОМСЕРВІС».

Бібліотеками району щороку користуються близько 13 тисяч читачів. Станом на 01.10.2019 р. бібліотечний фонд КУ «Кремінська РЦБС» поповнився на 1589 примірників на суму 146762 грн. Оформлено передплату на періодичні

видання на II півріччя 2019 року на суму 30 тис. грн. на 85 назв газет та журналів. Кожна сільська бібліотека – філія отримує в середньому 6-7 назв газет та журналів.

До бібліотек – філій КУ «Кремінська РЦБС» завезено тверде паливо в кількості 40 тонн, згідно норми на суму 52 тис. грн. В бібліотеках КУ «Кремінська РЦБС» проведено понад 700 заходів, які відвідало близько 12 тис. населення Кремінського району та гостей. В бібліотеках КУ «Кремінська РЦБС» працюють 33 клуби та гуртків за інтересами, які згуртовують різних людей. Кожен обирає заняття до душі – клуб «Цікаві зустрічі», або клуб майстрів «Художня майстерня», літературно – музичне об'єднання «Колос», клуб «Підвільшаночка» або клуб для жінок «Кому за 40», «Берегиня», «Господарочка», народознавчий клуб «Надвечір'я», «Бабусина світлиця». Бібліотечні клуби гостинно запрошують всіх бажаючих. Для дітей теж є цікаві клуби: літературний клуб «Юні книголюби», «Друзі бібліотеки», «Що? Де? Коли?», «Ерудит», ляльковий театр «Бібліотошка», бібліотечний кінотеатр БібліоCINEMA, гурток з гри в шахи та шашки «Розумні та спортивні», клуб «Щасливе майбутнє», гурток «Маленькі майстрині». При Інформаційно-ресурсному центрі центральної районної бібліотеки працює «Школа комп'ютерної грамотності». Близько 200 чоловік отримали сертифікати та пройшли навчання. Центральна районна бібліотека та районна бібліотека для дітей мають комп'ютерне оснащення, мультимедійний проектор для проведення яскравих, змістовних, інноваційних масових заходів. Також комп'ютеризованими є і бібліотеки на селі, а саме: Новоастраханська б/ф № 2, Боровенська б/ф № 7, Кудряшівська б/ф № 17, Кремінська б/ф № 24, Кремінська б/ф № 1, Єпіфанівська б/ф № 12, Житлівська б/ф № 13, Червонопопівська б/ф № 16, Дібровська б/ф № 16, Новомикільська б/ф № 25.

Співпраця з міжнародними організаціями та реалізація спільних проектів стимулює інноваційну діяльність бібліотек, дає змогу вирішувати матеріально – технічні проблеми, залучати нових користувачів, розширювати коло друзів та соціальних партнерів.

В центральній районній бібліотеці реалізується проект «Розробка курсу на зміцнення місцевого самоврядування в Україні» (ПУЛЬС). В рамках проекту проходять різноманітні вуличні акції, кіноклуби, розповсюджуються інформаційні матеріали щодо реформи децентралізації в Україні. Заходи проводяться в рамках проекту «Розробка курсу на зміцнення місцевого самоврядування в Україні» (ПУЛЬС), що виконується Асоціацією міст України у партнерстві з Радою міжнародних наукових досліджень та обмінів (IREX) за фінансової підтримки Агентства США з міжнародного розвитку (USAID).

В центральній районній бібліотеці реалізується проект «Світ один на всіх» (інклюзія в бібліотеці). Проект реалізується за підтримки Британської Ради в рамках Проекту «Активні громадяни» та Кремінської міської ради. В рамках проекту передбачено будівництво нового ганку бібліотеку, та встановлення двох пандусів (вуличного та внутрішнього).

В районній бібліотеці для дітей реалізується міжнародний проект «Ми – українці! Я і ти!». Проект реалізується за підтримки Львівської обласної

бібліотеки для дітей та включає в себе проведення он-лайн заходів з бібліотеками Польщі, спрямованих на популяризацію українських традицій та звичаїв.

КУ «Кремінський районний краєзнавчий музей» за період січня-серпня 2019 року відвідало 2623 чоловік. За цей період у музеї було проведено більш 140 заходів, а саме. Екскурсійно обслуговано – 1624 чол.

На базі музею були проведені районні заходи:

«Вічна пам'ять визволителям Кремінщини», присвячений 76 - й річниці визволення Кремінщини від німецько- фашистських загарбників, за участю голови Кремінської райдержадміністрації, голови райради, міськради, голови ветеранської організації, учасників бойових дій, учнів та студентів; на базі музею; районний мітинг, присвячений Дню пам'яті жертв політичних репресій на центральному кладовищі, де знаходиться пам'ятний знак жертвам голодомору та політичних репресій; До Дня Скорботи й вшанування пам'яті жертв війни в Україні; до 74-ої річниці закінчення Другої Світової війни та 76-ти річчю звільнення Луганської області; «Партизанський рух на Кремінщині» до Дня Партизанської слави, за участю представників ветеранської організації, учнів та студентів, громадськість; на базі музею.

Контингент КУ «Кремінська районна дитяча музична школа» становить 170 учнів, у тому числі 31 зі знов прийнятими.

Кількість випускників КУ «Кремінської районної дитячої музичної школи» 2018-2019 навчального року становить 18 учнів.

Кількість педагогічних працівників складає 20 викладачів, на 4 відділах: фортепіанний, оркестровий, народний, теоретичний.

З метою забезпечення діяльності закладу у I-II кварталах 2019 року комунальною установою «Кремінська районна дитяча музична школа» було використано 36,7 тис.грн.

Контингент КУ «Кремінська районна дитяча художня школа» становить 130 учні та 7 учнів у групі, яка працює на засадах самоокупності. У 2019-2020 н.р. до 1-го класу набрано 17 учнів. У 2018-2019 н.р. 10 учнів закінчили школу (7 клас).

У 2019 році 17 учнів вступили до ВНЗ I-IV рівнів акредитації.

Станом на 01.09.2019 року в школі працює 8 викладачів.

У 2019 році вісім викладачів школи прийняли участь у Обласній виставці-конкурсі художньої творчості викладачів художніх шкіл та художніх відділень шкіл мистецтв. Драголюбова Олена Валеріївна посіла IV місце.

За рахунок районного бюджету для покращення матеріально-технічної бази школи у 2019 році були придбані вогнегасник та лічильник на суму 2333,00 грн. У закладі тривають ремонтні роботи підлоги.

Фізична культура і спорт

Фізкультурно-оздоровчі та спортивно-масові заходи в Кремінському районі протягом 2019 року проводилися згідно календаря заходів в Кремінському районі та Єдиного календарного плану Луганської області. В заходах брали участь учні закладів освіти, дитячо-юнацької спортивної школи,

населення міста і району. Керуючись Законом України «Про фізичну культуру і спорт», виконання заходів забезпечували сектор молоді та спорту, відділ освіти, районна організація ВФСТ «Колос», ДЮСШ, КУ «Спорт для всіх».

У Кременському районі функціонують:

24 спортивних зали, з них у сільській місцевості 17;

12 сільських шкіл Кременського району мають спортивні зали.

Організують і проводять фізкультурно-оздоровчу роботу у районі висококваліфіковані фахівці, серед яких:

заслужений тренер України;

2 майстри спорту СРСР;

вчителі фізичного виховання;

інструктори зі спорту та тренери з видів спорту

За звітний період проведено 93 заходи районного рівня та 40 заходів обласного та регіонального рівня, на що було використано 129,0 тисяч гривень з районного бюджету та більше 700 тисяч гривень позабюджетних надходжень. В змаганнях взяли участь 8786 учасників, що в свою чергу також впливає на формування здорового способу життя, особливо серед учнівської молоді.

В Красноріченській, Булгаківській, Макіївській, Червонопопівській та Новомикільській громадах систематично проводять тренування тренери-інструктори райради «Колос», у всіх навчальних закладах проводяться заняття спортивних секцій та гуртків. В спортивних залах району також проводять заняття групи здоров'я підприємств та організацій, до яких залучаються працівники, їх сім'ї та жителі району різних вікових груп.

З метою пропаганди фізичної культури та спорту на громадських засадах змагання проводяться у Варварівці, Невському, Єпіфанівні, Новокраснянці, Новоастрхані, Голубівці, Бараниківці. Таким чином, до систематичних занять та змагань, підготовки місць та організації змагань залучаються учні і молодь, які своєю працею подають приклад одноліткам.

Велику організаційну та пропагандистську роботу у районі здійснюють Юрій Мартиненко, Григорій Лесняк, Олександр Дубовий, Олександр Гайдаш, Олександр Кривякін, Олександр Крохмаль та інші ентузіасти з різних видів спорту.

Під час свят у районі проводяться показові змагання, ігри, конкурси, естафети, розваги. Найбільшою популярністю у учнів і молоді користується програма «Богатирські ігри», які традиційно організовує та проводить Олександр Дубовий.

Слід відмітити популярність змагань з вуличного футболу, де взяли участь 18 команд міста, змагань серед дітей у замиському таборі «Мрія». Спартакіада вчителів, медичних працівників та змагання серед працівників комунальних підприємств та установ проходять не менш захоплююче. В обласних змаганнях з велоспорту на шосе, які щороку збирають близько сотні велосипедистів, у цьому році брали участь спортсмени Луганщини, Харківщини, Донеччини. На змаганнях була присутня заслужений майстер спорту України Ірина Янович.

Всі спортивні зали працюють за призначенням. Не вирішено проблему щодо функціонування фізкультурно-оздоровчого комплексу у с. Бараниківка.

Водночас, існують проблеми недостатнього забезпечення спортивних залів, приміщень для занять фізичними вправами, спортивних майданчиків необхідним обладнанням та інвентарем.

З метою більшого залучення населення до занять фізичною культурою та спортом, більшої зацікавленості та відповідальності інструкторів, їх ефективної роботи, сектор молоді та спорту Кременської райдержадміністрації ініціює питання роботи таких фахівців у кожній громаді, щоб жителі, зокрема, учні та молодь, мали можливість реалізувати себе та проводити вільний час на спортивних майданчиках. Вирішення даного питання можливе за умови прийняття відповідних рішень об'єднаними територіальними громадами.

В населених пунктах району проводяться спортивні свята, змагання, турніри та чемпіонати, в яких беруть участь громадяни різних вікових груп.

Команди району приймають участь у обласних змаганнях. Вихованці відділень вільної боротьби та велоспорту входять до складу збірних Луганської області різних вікових груп.

Соціальне забезпечення

Управлінням соціального захисту населення здійснюється реалізація державної політики у сфері надання всіх видів соціальних державних допомог, тому числі для підтримки материнства та дитинства. Станом на 01.09.2019 року виплачена державна допомога на загальну суму 30375,13 тис. грн., у тому числі:

- за Законом України “Про державну допомогу сім’ям з дітьми” 1259 чоловік на суму 19650,11 тис. грн.

- за Законом України “Про державну соціальну допомогу малозабезпеченим сім’ям” 178 чоловік на суму 4872,67 тис. грн.

- тимчасова державна допомога дітям, батьки яких ухиляються від сплати аліментів 6 чоловік на суму 51,75 тис. грн.

- за Законом України “Про державну соціальну допомогу особам з інвалідністю з дитинства та дітям з інвалідністю” 374 чол. на суму 5800,60 тис. грн.

Заборгованість по цим виплатам відсутня.

Станом на 01.09.2019 року житлові субсидії призначено 4534 домогосподарствам, або 24,36 % від всіх домогосподарств району:

- субсидії на оплату житлово-комунальних послуг нараховані на суму 40008,3 тис. грн.;

- субсидію населенню готівкою для придбання твердого палива та скрапеного газу призначено 490 домогосподарствам на загальну суму 1388,3 тис. грн. Заборгованість по даній виплаті відсутня.

З метою спрощення та поліпшення якості обслуговування населення при виконках сільських та селищної рад району визначено уповноважених осіб, які ведуть прийом документів для призначення різних видів допомог. В

окремих випадках соціальна допомога призначається за рішенням комісії з питань призначення соціальних допомог та пільг. За 8 місяців 2019 року розглянуто 1176 звернень на засіданнях вищезазначеної комісії.

Державним соціальним інспектором проведено 527 перевірки достовірності та повноти інформації про доходи громадян, які звернулися за призначенням допомог, проведено 1617 обстежень матеріально-побутових умов проживання про що складено акти.

Особи з інвалідністю, діти з інвалідністю забезпечуються технічними засобами реабілітації відповідно до постанови Кабінету Міністрів України №321 від 05.04.2012 р. «Про затвердження Порядку забезпечення технічними засобами реабілітації осіб з інвалідністю, дітей з інвалідністю та інших окремих категорій населення і виплати грошової компенсації вартості за самостійно придбані технічні засоби реабілітації, переліків таких засобів» протягом 9 місяців 2019 року особи з інвалідністю отримали 31 технічний засіб реабілітації, а саме: інвалідних візків – 2 од, засоби керовані однією рукою – 25 од, засоби керовані обома руками – 2 од., туалетні стільці – 2 од.

Відповідно до постанови Кабінету Міністрів України від 29.04.2004 р. № 558 «Про затвердження порядку призначення і виплати компенсацій фізичним особам, які надають соціальні послуги» за рахунок коштів районного бюджету виплачено компенсацію на суму 278,50 тис. грн. Станом на 01.09.2019 р. заборгованість з цих виплат відсутня.

Станом на 01.09.2019 рік житлово-комунальні послуги профінансовані в сумі 6247,172 тис. грн., заборгованість складає 203,381 тис. грн., а саме:

Житлово – комунальні послуги	Нараховано, тис. грн.	Профінансовано, тис. грн.	Заборгованість, тис. грн.
Квартплата	128,306	142,706	1,452
Водопостачання	233,539	225,114	35,668
Електроенергія	392,365	322,334	144,928
Природний газ	4189,626	5206,281	21,333
Теплопостачання	296,14	350,737	0

Фінансування зазначених пільг здійснюється за рахунок субвенції державного бюджету місцевим бюджетам.

Робота з сім'ями

Кремінським районним центром соціальних служб для сім'ї, дітей та молоді проводиться соціальна робота з сім'ями, які опинились у складних життєвих обставинах, у яких виховуються неповнолітні діти. В рамках роботи спеціалізованого формування «Служба соціальної підтримки сімей» з метою удосконалення надання соціальних послуг з соціальної адаптації дітей - сиріт та дітей позбавлених батьківського піклування на базі інтернатних закладів району впроваджується «Примірний галузевий стандарт надання соціальних послуг з соціальної адаптації учнів та випускників закладів для дітей - сиріт та дітей позбавлених батьківського піклування».

Фахівцями із соціальної роботи проведено наступне:

- в рамках роботи спеціалізованого формування «Служба соціальної підтримки сімей» на обліку перебуває 2571 сім'я з дітьми та 2240 осіб. З них

соціальною роботою охоплено 3132 сім'ї, в яких виховуються 2058 дітей, взято їх під контроль, як такі, що опинились у складних життєвих обставинах і не в змозі самотійно вирішувати свої проблеми. В процесі роботи надано 8429 послуг;

- соціальним супроводом охоплено 135 сімей, в яких виховуються 337 дітей, їм надано 759 послуг, а саме: сприяння в отриманні реєстрації, у відновленні документів та оформленні всіх можливих державних соціальних виплат, у наданні допомоги в організації лікування, медичного обстеження, оздоровлення дітей, підвищення рівня виховного потенціалу батьків, формування навичок догляду за дітьми, влаштування на навчання, врегулювання конфліктів між дорослими членами родини, а також у спілкуванні дітей з батьками та ін.

- ведеться соціальна робота з вимушено переміщеними особами, на обліку знаходиться 97 сімей, в яких виховуються 75 дітей з проблемою вимушеної міграції з тимчасово окупованої території та районів проведення антитерористичної операції. Їм надано 538 соціальних послуг. З них соціальним супроводом охоплено 17 сімей з метою вирішення соціально – економічних проблем, надання психологічної підтримки та проблем, пов'язаних зі здоров'ям.

- на території Кременської міської ради у Кременському РЦСССДМ під контролем знаходяться 31 опікунська сім'я, яким надаються соціальні послуги із залученням усіх суб'єктів соціальної роботи в рамках «Порядку взаємодії суб'єктів соціальної роботи із сім'ями, які опинилися у складних життєвих обставинах» від 14.06.2006р. №1983/388/452/221/556/596/106; Фахівцями із соціальної роботи та спеціалістами ССД були відвідані всі опікунські сім'ї, у тому числі й сім'ї ВПО, з метою попередження та профілактики випадків жорстокого поводження з дітьми, було проведено роботу з опікунами та піклувальниками про дотримання прав дітей-сиріт та дітей, позбавлених батьківського піклування;

- за повідомленнями лікарів жіночої консультації ведеться соціальна робота в рамках спеціалізованого формування «Консультативний пункт в жіночій консультації» КУ «КРТМО», фахівцями із соціальної роботи Кременського РЦСССДМ було охоплено 77 матері - породіллі із сімей, які перебувають у СЖО, та надано їм 344 послуги: формування санітарно-гігієнічних та побутових навичок, отримання консультацій з питань формування навичок догляду та виховання дітей.

- В рамках роботи спеціалізованого формування «Служба соціальної підтримки сімей» охоплено 54 особи, засуджених до покарань, не пов'язаних з позбавленням волі, їм надано 228 послуг та 8 неповнолітніх осіб, засуджених до покарань, не пов'язаних з позбавленням волі, їм надано 49 послуг.

На базі Кримінально виконавчої інспекції за звітний період було проведено 8 лекцій з профілактики правопорушень, охоплено 37 осіб, засуджених до покарань не пов'язаних з позбавленням волі.

- у м. Кременна функціонує 3 прийомні сім'ї, в яких виховуються 4 прийомних дітей та 2 дитячих будинки сімейного типу, де виховуються 11

дітей - вихованців. Всі сім'ї знаходяться під соціальним супроводженням фахівців із соціальної роботи, який згідно графіку роботи здійснює їх відвідування, щороку проводить роботу щодо організації медичного обстеження та оздоровлення прийомних дітей;

- на базі Кременського РЦСССДМ працює мобільна бригада (МБ), було здійснено 96 виїздів МБ у співпраці з фахівцями із соціальної роботи, Службою у справах дітей Кременської райдержадміністрації, УСЗН, КУ «КРТМО» та Кременським ВП ГУНП в Луганській області щодо проведення заходів по попередженню насильства в сім'ї та загрози його вчинення, роботою охоплено 273 клієнти, з 33-ти населених пунктів району. Фахівцями із соціальної роботи ці сім'ї було взято під контроль з метою врегулювання конфліктних ситуацій в родині; сприяння у підвищенні низького рівня виховного потенціалу сім'ї; сприяння у вирішенні проблеми спілкування матері з дітьми; надання психологічної підтримки членам родини внаслідок фізичного, психологічного та економічного насильства та надано 896 послуг.

- на базі Кременського РЦСССДМ з 03.09.2016 року працює Кременське відділення Сєвєродонецького місцевого центру з надання вторинної безоплатної правової допомоги до якого фахівцями із соціальної роботи було перенаправлено 189 осіб щодо отримання допомоги з вирішення різноманітних юридичних питань.

Фахівці із соціальної роботи активно працюють у напрямку профілактики негативних явищ в молодіжному середовищі на базі Новоастрханської бібліотечної філії та будинку культури; на базі Голубівської ЗОШ; на базі Невської ЗОШ та бібліотеки; на базі Бараниківської сільської ради; на базі Красноріченської ЗОШ; на базі Кудряшівського ФАПУ та ЗОШ; на базі Булгаківської сільської ради; на базі Варварівської ЗОШ, сільської ради; на базі Михайлівської сільської ради.

Аналіз щодо роботи ФСР в розрізі територіальних громад:

№	Назва територіальної громади	Кількість сімей / осіб які перебувають в СЖО	Перебуває під супроводом	Кількість послуг
1	Кременська	1629 сімей / 754 особи	40 сімей	4175 послуг
2	Новокраснянська	83 сім'ї / 172 особи	7 сімей	447 послуг
3	Червонопопівська	327 сімей / 208 осіб	10 сімей	937 послуг
4	Новомикільська	70 сімей / 93 особи	5 сімей	285 послуг
5	Варварівська	146 сімей / 262 особи	10 сімей	715 послуг
6	Невська	92 сім'ї / 267 осіб	10 сімей	629 послуг
7	Новоастрханська	142 сім'ї / 314 осіб	10 сімей	799 послуг
8	Булгаківська	82 сім'ї / 170 осіб	5 сімей	442 послуги

Фахівцями із соціальної роботи постійно надається консультативна психологічна допомога неповнолітнім та молоді з метою прищеплення

навичок здорового способу життя, відповідального батьківства, профілактики правопорушень.

Техногенна безпека

У цьому напрямку реалізується районна цільова Програма розвитку цивільного захисту Кременського району на 2018-2021 роки.

На території району розташовано 34 потенційно-небезпечних об'єктів, з них 8 об'єктів підвищеної небезпеки, 2 хімічно небезпечних об'єктів, 12 пожежовибухонебезпечних об'єктів, а також магістральний газопровід загальною довжиною 26 км, і підземне сховище газу (с. Червонопопівка).

У районі розташовані зони лісів III - V класів пожежної небезпеки. Загальна площа лісів складає 42272 га, з них 80% - хвойні. У пожеженебезпечній зоні знаходяться 8 населених пунктів, 3 оздоровчих дитячих таборів, санаторій «Озерний» та 5 баз відпочинку.

Обсяг коштів, які планувалося залучити для виконання Програми на 2019 рік, склав 801,910 тис. грн. Були виділені кошти у сумі 122470 грн. для накопичення матеріального резерву з цілю запобігання, ліквідації надзвичайних ситуацій техногенного і природного характеру та їх наслідків а саме: засобів пожежогасіння (піноутворювач загального призначення для гасіння пожеж); засобів зв'язку та оповіщення (квадрокоптер, ноутбук). Також укладено договір на придбання гідравлічно комбінованого інструмента на суму 145000 грн.

Для заправки паливно-мастильними матеріалами пожежно-рятувальної техніки на ліквідацію надзвичайних подій (пожежі, розмінування, повені, дорожньо-транспортні події та інші події, згідно з класифікатором) Кременському міськрайонному відділу ГУ ДСНС України в Луганській області було видано паливно-мастильних матеріалів 3640 л. на суму 97474 грн. та передано на відповідальне зберігання аварійно-рятувального обладнання, засобів та майна на суму 122470 грн.

Причинами виникнення надзвичайних ситуацій були і залишаються незадовільний технічний стан виробничих об'єктів, низька культура безпеки, повільне запровадження сучасних технологій, брак необхідних коштів.

2. Мета, завдання та заходи економічного і соціального розвитку у 2020 році

Мета програми - забезпечення сталого соціально-економічного, екологічного і культурного розвитку населених пунктів району, підвищення рівня добробуту та соціальної захищеності населення, збереження належних умов для праці та гармонійного розвитку особистості.

Програма розроблена на основі пропозицій структурних підрозділів райдержадміністрації, підприємств і установ району, громадських організацій, з використанням статистичних даних про розвиток району за попередні роки та прогнозних тенденцій на 2020 рік.

Головні проблеми розвитку економіки і соціальної сфери

Забезпечення стійкого розвитку економіки і соціальної сфери є ключовим завданням в реалізації інтересів громадян у всіх сферах діяльності району.

Головними проблемами розвитку економіки та соціальної сфери Кременського району є:

- розірвання бізнес контактів внаслідок проведення АТО;
- недостатній інноваційний рівень підприємств, висока енергоємність виробництв;

- недостатнє завантаження виробничих потужностей, значний знос основних фондів у промисловому комплексі;

- обмеженість власних фінансових ресурсів та відсутність доступних кредитних ресурсів для промислового, будівельного комплексу району та підприємництва;

- тіньова зайнятість та низький рівень оплати праці найманих працівників;
- несвоєчасні розрахунки з найманими працівниками;

- трудова міграція до інших регіонів;
- збільшення боргів до Пенсійного фонду;
- складний фінансовий стан підприємств;

- складна демографічна ситуація: значне перевищення смертності над народжуваністю;

- недостатня забезпеченість кваліфікованими кадрами закладів охорони здоров'я.

Цілі і головні пріоритети економічного і соціального розвитку кременського району

Для забезпечення органами виконавчої влади району послідовного сталого економічного розвитку з метою подальшого суттєвого підвищення рівня життя населення важливе значення має реалізація основних пріоритетних напрямків і завдань в економічній та соціальній сферах, до яких у 2020 році належать:

У напрямку забезпечення економічного зростання:

- підтримка місцевого товаровиробника;
- сприяння підвищенню ефективності виробництва за рахунок впровадження енерго- та ресурсозберігаючих технологій;

сприяння розвитку санаторно-курортної зони та створення сприятливого туристичного іміджу на національному та міжнародному ринку туристичних послуг;

створення сприятливих умов для провадження підприємницької діяльності;

раціональне використання бюджетних коштів.

У напрямку поліпшення інфраструктури життєдіяльності населення (житлове господарство, соціальні об'єкти, транспорт і зв'язок):

контроль за функціонуванням житлово-комунального господарства району, підвищення якості послуг, що надаються у сфері житлово-комунального господарства;

розвиток та стабільне функціонування транспортної інфраструктури;

вирішення нагальних проблем газифікації та забезпечення населених пунктів району альтернативними видами палива;

зміцнення матеріально-технічної бази закладів освіти, охорони здоров'я та культури;

впровадження енергозберігаючих заходів у закладах бюджетної сфери та житлово-комунального господарства.

У напрямку збільшення обсягу та підвищення якості соціальних послуг:

покращення якості та доступності медичного обслуговування, освітянських послуг;

підвищення рівня соціального забезпечення громадян з обмеженими фізичними можливостями;

забезпечення доступності і високого рівня освіти для дітей;

охоплення соціальною підтримкою найуразливіших верств населення.

3. Джерела фінансування програми економічного і соціального розвитку на наступний рік

В основу формування розрахункових показників доходів, видатків та міжбюджетних трансфертів місцевих бюджетів на 2020 рік покладено вимоги Бюджетного та Податкового кодексів України, основні прогнозні макропоказники економічного і соціального розвитку України, які визначено постановою Кабінету Міністрів України від 15.05.2019 № 555 «Про схвалення Прогнозу економічного і соціального розвитку України на 2020—2022 роки», з урахуванням Закону України «Про Державний бюджет на 2020 рік» прийнятого у другому читанні. Одже районний бюджет на 2020 рік розраховано враховуючи уточнені обсяги міжбюджетних трансфертів на 2020 рік.

Слід зазначити що проект районного бюджету на 2020 рік є збалансованим і направлений на вирішення ряду першочергових та нагальних питань.

Заклади охорони здоров'я, які надають вторинну медичну допомогу мають долучитися до програм медичних гарантій з 1 квітня 2020 року, у зв'язку із чим в бюджеті врахована медична субвенція на 1 квартал 2020 року. Відповідно до ст. 89 Бюджетного кодексу України видатки на надання первинної допомоги з районного бюджету не здійснюються, окрім видатків на оплату комунальних послуг та енергоносіїв.

Відповідно до рішень районної ради від 13.09.2018 № 36/29 «Про безоплатну передачу майна спільної власності територіальних громад сіл, селища та міста Кременського району у комунальну власність Красноріченської селищної ради Красноріченської територіальної громади», від 18.10.2018 року № 37/12 «Про передачу прав засновника комунальних закладів освіти Кременського району Луганської області», від 18.10.2018 № 37/13 «Про передачу на фінансування бюджетних установ районного бюджету до бюджету Красноріченської об'єднаної територіальної громади» було вирішено, що фінансування бюджетних установ, які увійшли до складу Красноріченської об'єднаної територіальної громади починаючи з 1 січня 2019 року здійснюється з бюджету Красноріченської селищної ради за наступними галузевими напрямками:

1.1 по галузі «Освіта»:

дошкільна освіта;

загальна середня освіта: загальноосвітні навчальні заклади (у тому числі: загальноосвітні навчальні заклади усіх ступенів, навчально-виховні комплекси «дошкільний навчальний заклад – загальноосвітній навчальний заклад»;

позашкільна освіта;

1.2 по галузі «Соціальний захист та соціальне забезпечення»:

видатки відповідно функціональних повноважень: територіального центру соціального обслуговування (надання соціальних послуг); центру соціальної реабілітації дітей з інвалідністю;

державні програми соціального захисту;

програми і заходи щодо реалізації державної політики стосовно дітей, молоді, жінок, сім'ї;

1.3 по галузі «Культура»:

сільські, селищні будинки культури, клуби, бібліотеки, школи естетичного виховання дітей;

1.4 по галузі «Фізична культура і спорт»:

заходи з фізичної культури і спорту, фінансова підтримка районної організації всеукраїнського фізкультурно-спортивного товариства «Колос».

Починаючи з 1 січня 2020 року на підставі рішення про внесення змін до рішення районної ради від 18.10.2018 № 37/13 «Про передачу на фінансування бюджетних установ районного бюджету до бюджету Красноріченської об'єднаної територіальної громади» до рішення додано пункт 1.5 та передано на фінансування до Кресноріченського селищного

бюджету видатки по галузі «Охорона здоров'я», а саме первинна медична допомога (медичні амбулаторії в селищі Красноріченське та селі Бараниківка, фельдшерські пункти в селах Залиман, Новоолександрівка, що надають первинну медичну допомогу).

В Державному бюджеті на 2020 рік враховано передачу Міністерству соціальної політики України видатків соціального спрямування, які здійснювалися за рахунок відповідних субвенцій з державного бюджету місцевим бюджетам, зокрема на надання пільг та житлових субсидій населенню на придбання твердого та рідкого пічного побутового палива і скрапленого газу та на видатки державних соціальних допомог, що значно вплинуло на зменшення видаткової та доходної частин районного бюджету при складанні проєкту бюджету на 2020 рік.

Як передбачено Законом держбюджету на 2020 рік, у видатках районного бюджету враховано збільшення розміру мінімальної заробітної плати, встановленої відповідно до Закону України «Про Державний бюджет України на 2020 рік» на 1 січня 2020 року - 4 723 грн, а посадового окладу працівника І тарифного розряду Єдиної тарифної сітки – 2 102 гривні. Фонд оплати праці по галузях районного бюджету на 2019 рік забезпечено в повному обсязі з врахуванням диференціації заробітної плати працівників, які отримують заробітну плату на рівні мінімальної у межах фонду оплати праці, шляхом встановлення доплат, надбавок, премій з урахуванням складності, відповідальності та умов виконуваної роботи, кваліфікації працівника.

Розмір єдиного соціального внеску встановлено на рівні 22,0 % для бюджетних установ, фінансування яких здійснюється з районного бюджету.

Видатки на оплату комунальних послуг і енергоносіїв обраховані за тарифами листопада 2019 року, з урахуванням фактичного споживання енергоресурсів у поточному році.

Інші поточні видатки визначені за результатами опрацювання бюджетних запитів головних розпорядників бюджетних коштів враховуючи пріоритетність та необхідність здійснення видатків для поліпшення роботи бюджетних установ.

Трансферти з державного бюджету враховані у обсягах, визначених Законом України «Про Державний бюджет України на 2020 рік». Проєкт Кремінського районного бюджету на 2020 рік розраховано з урахуванням особливостей складання проєктів місцевих бюджетів на 2020 рік згідно листа Міністерства Фінансів України від 05.09.2019 № 05110-14-6/22263 «Про особливості складання проєктів місцевих бюджетів на 2020 рік та прогнозу місцевого бюджету на 2021-2022 роки».

Відповідно до Бюджетного кодексу України районний бюджет на 2020 рік складений та виконуватиметься за програмно-цільовим методом бюджетування.

Доходи загального фонду районного бюджету

При здійсненні розрахунків обсягу доходів районного бюджету враховано динаміку надходжень податків та зборів за 2017-2018 роки та очікувані надходження у 2019 році.

Прогнозний показник доходів загального фонду районного бюджету на 2020 рік визначено в сумі 206 638,307 тис. грн, в т.ч. власні доходи – 78 000,000 тис.грн, базова дотація – 49 347,800 тис.грн, дотація з місцевого бюджету на здійснення переданих з державного бюджету видатків з утримання закладів освіти та охорони здоров'я за рахунок відповідної додаткової дотації з державного бюджету – 9 409,182 тис. грн, в тому числі з обласного бюджету 8 498,900 тис. грн, з Красноріченського селищного бюджету – 910,282 тис. грн, субвенцій з державного бюджету – 61 314,600 тис.грн, в тому числі: освітня субвенція з державного бюджету місцевим бюджетам – 55 383,500 тис.грн, медична субвенція з державного бюджету місцевим бюджетам – 5 931,100 тис.грн. Субвенції з місцевих бюджетів іншим місцевим бюджетам враховані в бюджеті на загальну суму 5 715,151 тис. грн, в тому числі:

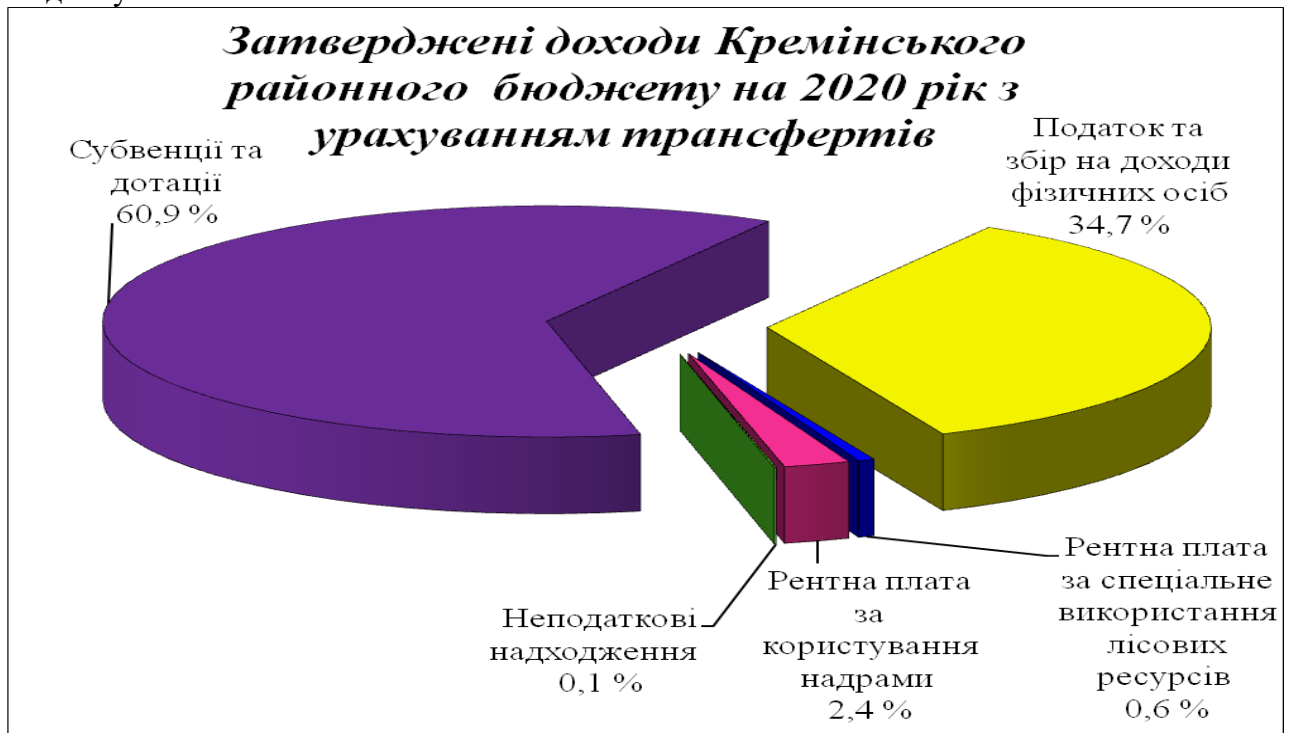
субвенція з місцевого бюджету на здійснення переданих видатків у сфері освіти за рахунок коштів освітньої субвенції 783,592 тис. грн,

субвенція з місцевого бюджету на надання державної підтримки особам з особливими освітніми потребами за рахунок відповідної субвенції з державного бюджету – 280,328 тис. грн,

субвенція з місцевого бюджету на здійснення переданих видатків у сфері охорони здоров'я за рахунок коштів медичної субвенції – 1 403,137 тис. грн, в тому числі з обласного бюджету 162,637 тис. грн, з Красноріченського селищного бюджету – 1 240,5 тис. грн,

інші субвенції з місцевих бюджетів селищної, сільських рад, обласного бюджету – 3 248,094 тис. грн.

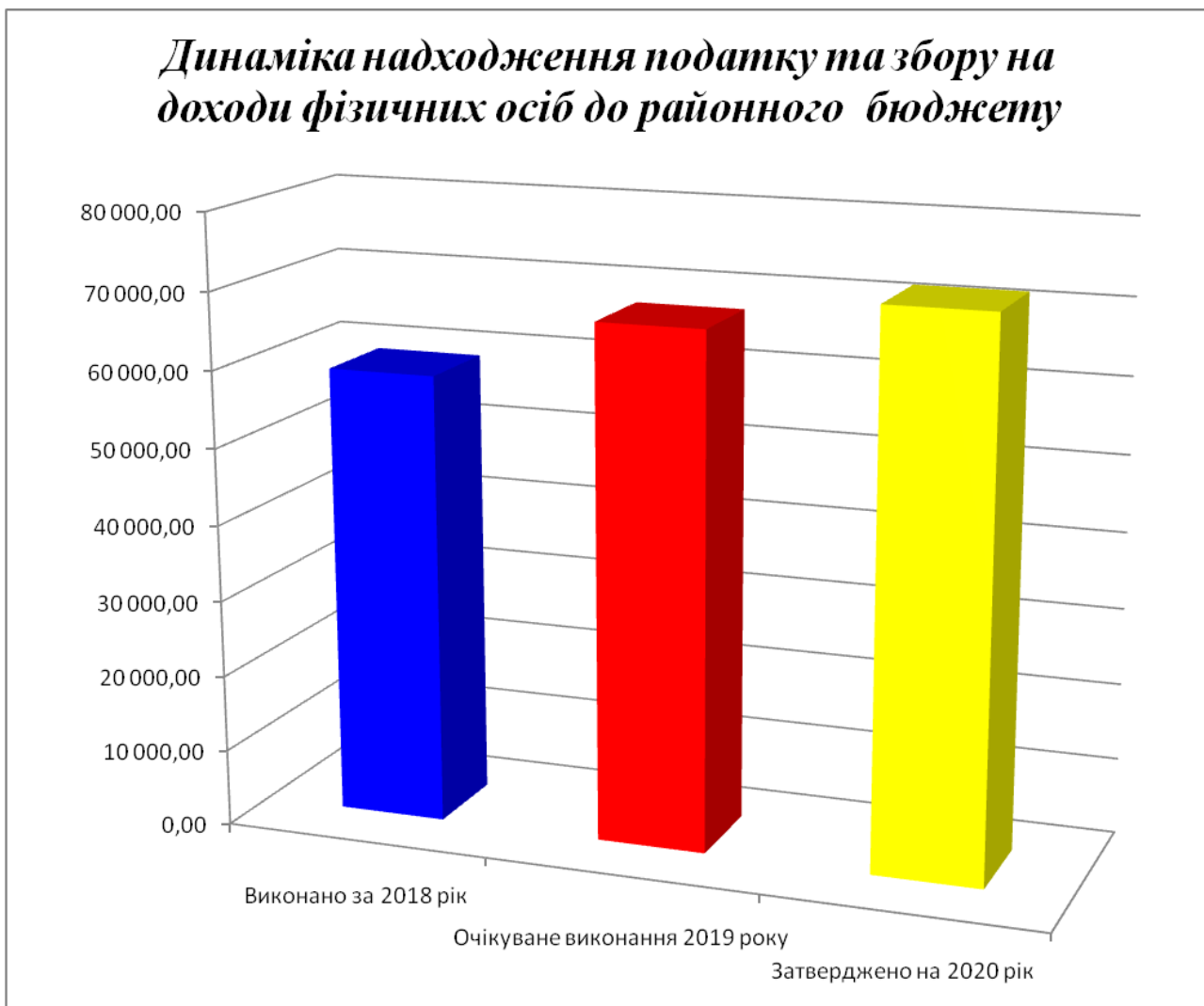
Незважаючи на зміни у Бюджетному кодексі України і суттєве зменшення надходження трансфертів до бюджету вагому частку у районному бюджеті продовжують займати субвенції та дотації з державного та місцевих бюджетів – 60,9%. Податок та збір на доходи фізичних осіб продовжує займати лідируюче місце у податкових надходженнях районного бюджету та складає 34,7 % у загальному обсязі надходжень. Зміни у Податковому кодексі України зумовили надходження другий рік поспіль рентної плати за користування надрами. Надходження складають 2,4 % у загальному обсязі надходжень районного бюджету.



Основним джерелом надходжень районного бюджету залишається податок та збір на доходи фізичних осіб, який враховано в бюджеті на 2020 рік у сумі 71 715,8 00 тис. грн. Відповідно до норм Податкового кодексу основним показником для розрахунку прогнозних надходжень податку та збору на доходи фізичних осіб виступає фонд оплати праці найманих працівників та грошового забезпечення військовослужбовців, податок, сплачений за результатами річного декларування.

При розрахунку надходжень цього податку враховано діючі норми Податкового кодексу, а саме застосування єдиної ставки податку на рівні 18% оподаткування доходів фізичних осіб (крім доходів у вигляді дивідендів по акціях та корпоративних правах, нарахованих резидентами - платниками податку на прибуток підприємств, які оподатковуються за ставкою 5%); підвищення з 1 січня 2020 року соціальних стандартів, зокрема мінімальної заробітної плати - до 4723 гривень на місяць; посадового окладу працівника I тарифного розряду єдиної тарифної сітки – 2 102 гривень на місяць, динаміку

надходжень цього податку в 2017-2018 роках та очікувані надходження в 2019 році; зниження податкового навантаження на громадян, за рахунок надання податкової соціальної пільги, активізацію роботи щодо легалізації виплати заробітної плати, шляхом здійснення контролю за діяльністю суб'єктів господарської діяльності, які приховують отримані доходи, виплачують заробітну з порушенням вимог податкового законодавства; вжиття комплексу заходів з погашення заборгованості із виплати заробітної плати.



Динаміка надходження податку та збору на доходи фізичних осіб до районного бюджету

тис. грн.

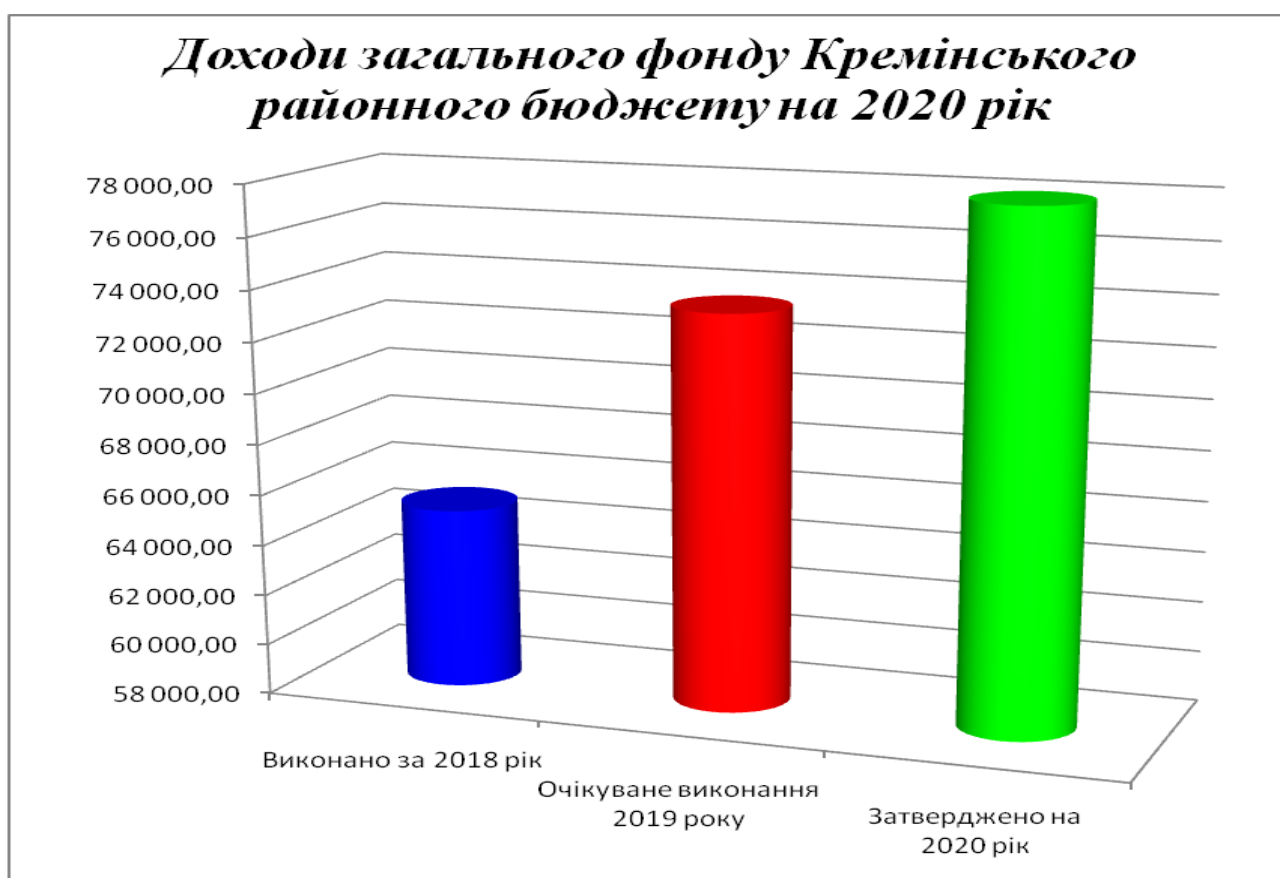
Роки	2018	2019 прогноз	2020 план
Кремінський районний бюджет	59 031,3	67 349,2	71 751,8
% до попереднього року	116,5	114,1	106,5

Податок на прибуток підприємств заплановано 2,200 тис. грн (із врахуванням наявної бази оподаткування).

Рентна плата та плата за використання інших природних ресурсів запланована у сумі 6 100,000 тис. грн. Прогнозний обсяг надходжень рентної плати за спеціальне використання лісових ресурсів розрахований виходячи із динаміки надходжень рентної плати за ліс у попередніх періодах. Прогнозний обсяг надходжень за користування надрами для видобування корисних копалин (крім видобування нафти, природного газу та газового конденсату) розрахований виходячи з динаміки надходжень рентної плати за корисні копалини у попередніх періодах.

Частина чистого прибутку (доходу) комунальних унітарних підприємств та їх об'єднань, що вилучається до відповідного місцевого бюджету – 1,000 тис. грн, адміністративний збір за проведення державної реєстрації юридичних осіб, фізичних осіб - підприємців та громадських формувань – 145,000 тис. грн.

Враховуючи фактичне надходження податків у 2019 році пропонується затвердити доходи загального фонду районного бюджету у сумі 78 000,000 тис. грн.



Міжбюджетні трансферти

Офіційні трансферти від органів державного управління в Кременіському районному бюджеті враховані у сумі 125 876,733 тис. грн, в тому числі:

Базова дотація – 49 347,8 тис. грн;

Освітня субвенція з державного бюджету – 55 383,500 тис. грн;

Медична субвенція з державного бюджету – 5 931,100 тис. грн.

Міжбюджетні трансферти з інших місцевих бюджетів районному бюджеті враховані в сумі 15 124,333 тис. грн. На здійснення переданих з державного бюджету видатків з утримання закладів освіти та охорони здоров'я з обласного бюджету врахована дотація у сумі 8 498,900 тис. грн. На забезпечення видатків на енергоносії для КНП «Кременська багатопрофільна лікарня Кременської районної ради» Красноріченська селищна рада планує передати до районного бюджету 910,282 тис. грн. за рахунок дотації з місцевого бюджету на

здійснення переданих з державного бюджету видатків з утримання закладів освіти та охорони здоров'я за рахунок відповідної додаткової дотації з державного бюджету. В зв'язку із відсутністю лікарні на території Красноріченської об'єднаної територіальної громади медична субвенція з державного бюджету, отримана Красноріченською селищною радою, буде передана до районного бюджету в сумі 1 240,500 тис. грн. Зазначені трансферти будуть передані районному бюджету при затвердженні Красноріченського селищного бюджету на 2020 рік на черговій сесії яка відбудеться орієнтовно 20.12.2019 року. Окрім того Красноріченська селищна рада планує передати іншу субвенцію з місцевого бюджету на надання соціальних гарантій фізичним особам, які надають соціальні послуги громадянам похилого віку, особам з інвалідністю, дітям з інвалідністю, хворим, які не здатні до самообслуговування і потребують сторонньої допомоги у сумі 104,254 тис. грн.

З обласного бюджету передбачені наступні трансферти:

Субвенція з місцевого бюджету на здійснення переданих видатків у сфері освіти за рахунок коштів освітньої субвенції – 783,592 тис. грн на видатки на оплату праці з нарахуваннями педагогічних працівників інклюзивно-ресурсних центрів;

Субвенція з місцевого бюджету на надання державної підтримки особам з особливими освітніми потребами за рахунок відповідної субвенції з державного бюджету (у закладах загальної середньої освіти) – 242,510 тис. грн;

Субвенція з місцевого бюджету на надання державної підтримки особам з особливими освітніми потребами за рахунок відповідної субвенції з державного бюджету (у закладах дошкільної освіти) - 37,818 тис. грн;

Інша субвенція з місцевого бюджету на забезпечення безперебійного функціонування інформаційно-аналітичної системи моніторингу виконання місцевих бюджетів області – 6,520 тис. грн;

Інша субвенція з місцевого бюджету на впровадження системи відеоконференцзв'язку – 16,800 тис. грн.

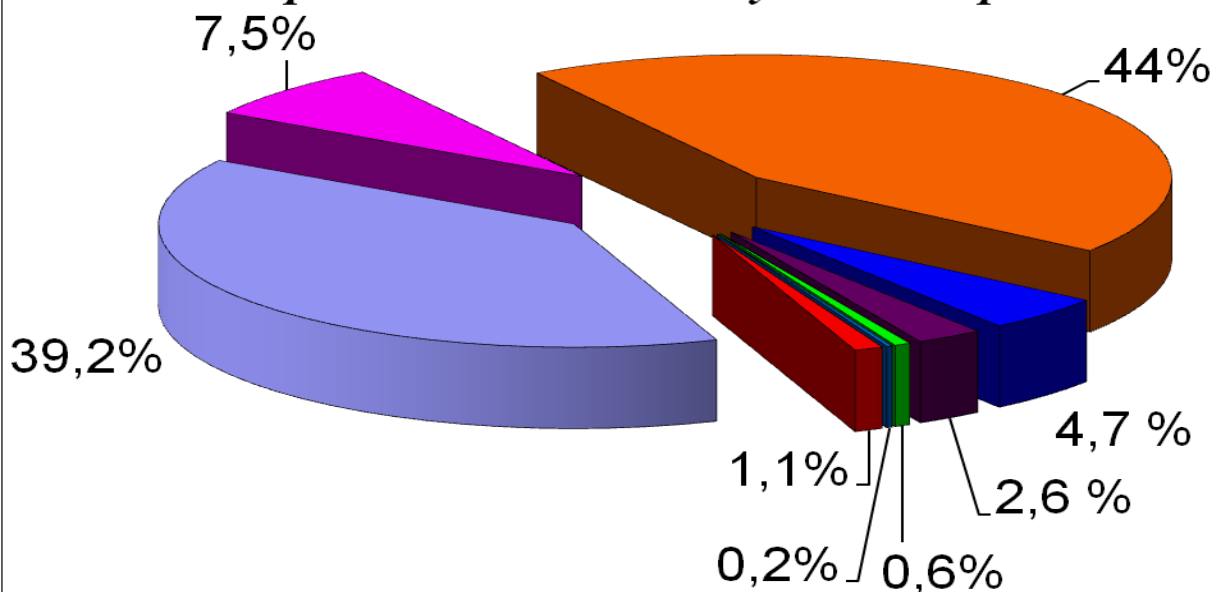
У бюджетах сільських рад передбачена інша субвенція з місцевого бюджету на покращення надання соціальних послуг найуразливішим верствам населення, яка затверджена у районному бюджеті у сумі 480,073 тис. грн, на розвиток та підтримку надання медичної допомоги на первинному рівні в Кремінському районі від сільських бюджетів передбачено 904,060 тис. грн.

На розвиток та утримання комунального закладу "Заклад дошкільної освіти (ясла-садок) "Калинонька" Червонопопівська сільська рада затвердила субвенцію у сумі 933,379 тис. грн, на розвиток дошкільної освіти при загальноосвітніх навчальних закладах в бюджетах сільських рад передбачено 803,008 тис. грн.

В зв'язку із відсутністю пологового відділення та інфекційного відділення у Кремінській багатопрофільній лікарні планується передача іншої субвенції з районного бюджету Рубіжанській міській раді за надану медичну допомогу роділлям та породіллям Кремінського району пологовим відділенням КНП "Рубіжанська центральна міська лікарня Рубіжанської міської ради Луганської області" у сумі 56,022 тис. грн. та інша субвенція з

місцевого бюджету Рубіжанській міській раді за надану допомогу інфекційним хворим Кремінського району КНП "Рубіжанська центральна міська лікарня Рубіжанської міської ради Луганської області" 34,360 тис.грн.

Склад дотацій та субвенцій в загальному обсязі трансфертів Кремінського районного бюджету на 2020 рік



- Базова дотація з державного бюджету
- Дотація з місцевого бюджету на здійснення переданих з державного бюджету видатків з утримання закладів освіти та охорони здоров'я за рахунок відповідної додаткової дотації з державного бюджету
- Освітня субвенція з державного бюджету місцевим бюджетам
- Медична субвенція з державного бюджету місцевим бюджетам
- Інші субвенції з місцевого бюджету
- Субвенція з місцевого бюджету на здійснення переданих видатків у сфері освіти за рахунок коштів освітньої субвенції
- Субвенція з місцевого бюджету на надання державної підтримки особам з особливими освітніми потребами за рахунок відповідної субвенції з державного бюджету
- Субвенція з місцевого бюджету на здійснення переданих видатків у сфері охорони здоров'я за рахунок коштів медичної субвенції

Видатки загального фонду районного бюджету

Обсяг видатків загального фонду з урахуванням міжбюджетних трансфертів становить 183 547,385 тис. грн., без урахування міжбюджетних трансфертів 57 857,240 тис. грн., або 31,5 % отже трансферти з державного та обласного бюджетів складають у сумі 122 465,371 тис. грн., або 66,7 %, трансферти з місцевих бюджетів складають 3 224,774 тис. грн., або 1,8 %.

В загальному обсязі видатки на забезпечення діяльності органів місцевого самоврядування складають – 2,9 %; на охорону здоров'я – 9,4 %; на освіту – 71,6 %; соціальний захист та соціальне забезпечення – 4,5 %; культура і мистецтво – 7,7 %; фізична культура і спорт – 1,6 %; інші видатки – 2,3 %.

Фонд оплати праці з нарахуваннями передбачено з урахуванням стимулюючих виплат для керівників бюджетних установ та спеціалістів з метою забезпечення диференціації заробітної плати по відношенню до мінімальної заробітної плати і складає у сумі 136 663,291 тис. грн., або 74,5 % в загальному обсязі. Видатки на оплату енергоносіїв заплановані у повному обсязі, згідно угод укладених з постачальниками комунальних послуг, виходячи з

фактичного споживання енергоносіїв бюджетними установами у 2019 році, на підставі діючих у листопаді тарифів та з застосуванням показника індексу цін виробника промислової продукції (грудень до грудня попереднього року). Обсяг видатків на енергоносії складає у сумі 19 724,726 тис. грн., або 10,7 %. Інші видатки передбачені в сумі 27 159,368 тис. грн., або 14,8 %.

Державне управління

Видатки на органи місцевого самоврядування (Кремінська районна рада) по загальному фонду районного бюджету на 2020 рік передбачені в сумі 5 300,848 тис. грн., що у порівнянні з 2019 роком збільшились на 616,368 тис. грн., або на 13,2 % (уточнений план 2019 року становить 4 684,480 тис. грн.), в порівнянні з 2018 роком збільшились на 1 885,136 тис. грн., або на 55,2 % (уточнений план 2018 року – 3 415,712 тис. грн.).

Розрахунок видатків на оплату праці розраховано виходячи зі штатної чисельності працівників 20,5 шт. од. і складають 4 692,103 тис. грн., що більше від уточнених планових показників 2019 року на 715,406 тис. грн., або на 18,0 % (2019 рік – 3 976,697 тис. грн.). Збільшення видатків на оплату праці у 2020 році пояснюється підвищенням окладів та рангів для органів місцевого самоврядування у 2019 році лише з 25 червня 2019 року.

Видатки з оплати комунальних послуг та енергоносіїв на 2020 рік передбачені у повному обсязі і становлять 202,541 тис. грн., що більше ніж у минулому році на 8,508 тис. грн., або 4,4 % (уточнений план 2019 року – 194,033 тис. грн.). Збільшення пояснюється підвищенням тарифів протягом 2019 року.

Інші видатки розраховані виходячи з мінімальної потреби для повноцінної роботи установи.

Освіта

На фінансування галузі «Освіта» в проєкті районного бюджету на 2020 рік передбачено обсяг видатків загального фонду в сумі 131 354,346 тис. грн. В порівнянні з минулим роком збільшено видатки на 15 522,915 тис. грн., або на 13,4 %.

У зазначеному обсязі заплановано видатки, що здійснюватимуться за рахунок освітньої субвенції з державного бюджету, виключно на фінансування оплати праці з нарахуваннями педагогічних працівників загальноосвітніх закладів в сумі 55 383,500 тис. грн. Обсяг видатків 8 498,900 тис. грн. додаткової дотації з державного бюджету місцевим бюджетам на здійснення переданих з державного бюджету видатків з утримання закладів освіти та охорони здоров'я виключно на оплату праці з нарахуваннями категорії працівників які не відносяться до педагогічних.

Обсяг поточних видатків без врахування коштів субвенції з державного бюджету на державну підтримку осіб з особливими освітніми потребами та видатків на оплату праці з нарахуваннями педагогічних працівників інклюзивно-ресурсних центрів, на виплату заробітної плати з нарахуваннями педагогічним працівникам загальноосвітніх закладів, додаткової дотації на здійснення переданих з державного бюджету видатків з утримання закладів освіти та охорони здоров'я, іншої субвенції від сільських рад на утримання дитячої дошкільної освіти, розрахований в сумі 64 768,231 тис. грн., що на 3,1% більше відповідного показника поточного року, з яких за рахунок освітньої субвенції – 48 543,3 тис. грн. В загальному обсязі видатків передбачені кошти на надання спеціальної освіти школами естетичного виховання у сумі 6 280,069 тис. грн.

В структурі видатків загального фонду 78,4 % займають витрати на заробітну плату з нарахуваннями (103 018,419 тис. грн.) та 8,7 % – на оплату за енергоносії та комунальні послуги (11 427,836 тис. грн.). Видатки на оплату праці з нарахуваннями по закладах освіти

забезпечені у повному обсязі, до розрахунку враховано надбавку за престижність педагогічним працівникам у розмірі від 20 % до 30% де впроваджено Концепцію реалізації державної політики у сфері реформування загальної середньої освіти «Нова українська

школа», щорічну грошову винагороду відповідно до Закону України «Про освіту» в розмірі 100 % до посадового окладу.

В проектних показниках передбачені видатки на диференціацію заробітної плати працівників, які отримують заробітну плату на рівні мінімальної, шляхом встановлення надбавок, доплат, премій з урахуванням складності, відповідальності та умов виконуваної роботи, кваліфікації працівника, результатів його роботи.

Видатки в частині енергоносіїв заплановані в повному обсязі враховуючи фактичні натуральні показники 2019 року, тарифи застосовані діючі в 2019 році з урахуванням коефіцієнта індексу споживчих цін доведених Мінфіном.

Харчуванням планується охопити 337 дітей дошкільного віку, 114 дітей в навчально-виховному комплексі «дошкільний навчальний заклад – загальноосвітній навчальний заклад» (далі - навчально-виховний комплекс), а також 970 учнів загальноосвітніх закладів які навчаються в 1 – 4 класах в тому числі 52 учня пільгової категорії які навчаються в 5 – 11 класах.

На організацію харчування з урахуванням батьківської плати передбачається спрямувати 7 048,886 тис. грн. Зазначений обсяг розрахований з урахуванням підвищення вартості харчування. Батьківська плата за харчування в закладах врахована в сільській місцевості обсязі 40% вартості харчування однієї дитини на день, в міській місцевості обсязі 60% (на рівні 2019 року). В 7 закладах дитячо-дошкільної освіти діто-дні 73,5 витрати складають 3 445,147 тис. грн. вартість харчування на одну дитину становить 46,87 грн., в 12-ти навчально-виховних комплексах діто-дні 21,1 витрати складають 746,932 тис. грн. вартість харчування на одну дитину становить 35,40 грн., в 17-ти закладах загальної середньої освіти діто-дні 170,7 витрати складають 2 856,807 тис. грн. вартість харчування одного учня на день становить 16,73 грн..

На поточне утримання закладів освіти (придбання предметів, матеріалів, інвентарю, оплату послуг, відрядження тощо) буде спрямовано 12 241,823 тис. грн. (9,3% загального обсягу видатків на галузь), з яких на проведення поточних ремонтів – 1 664,687 тис. грн., протипожежні заходи – 5 996,673 тис. грн.. Кошти субвенції з державного бюджету на надання державної підтримки особам з особливими освітніми потребами в сумі 280,328 тис. грн. планується спрямувати на оплату праці з нарахуваннями фахівців за проведення (надання) психолого-педагогічних і корекційно-розвиткових занять (послуг) та оснащення відповідних закладів.

Забезпечено в повному обсязі підвоз учнів в сільській та міській місцевості керуючись нормами витрат паливно-мастильних матеріалів.

На виконання постанови КМУ від 25.08.2005 р. № 823 «Про затвердження Порядку надання одноразової допомоги дітям-сиротам і дітям, позбавленим батьківського піклування, після досягнення 18-річного віку» (зі змінами) передбачено одноразову допомогу дітям-сиротам і дітям позбавленим батьківського піклування на 2020 рік в розрахунку на одну дитину 1,810 тис. грн. на загальну суму 18,100 тис. грн.

Охорона здоров'я

Заклади охорони здоров'я, які надають вторинну медичну допомогу мають долучитися до програм медичних гарантій з 1 квітня 2020 року, у зв'язку із чим в бюджеті врахована медична субвенція на 1 квартал 2020 року.

На фінансування галузі «Охорона здоров'я» на 2020 рік передбачено видатки у сумі 17 172,367 тис. грн. з них 14913,842 тис. грн. по КНП «КБЛ Кременської райради» та 2 095,888 тис. грн. по КНП « Центр ПМСД Кременської райради».

Медична субвенція з державного бюджету запланована по КНП «КБЛ Кременської райради» в сумі 7171,6 тис. грн., в т.ч. за рахунок медичної субвенції від Красноріченської

ОТГ. Субвенції в повному обсязі спрямовується на заробітну плату з нарахуваннями. Також додатково з районного бюджету виділено 1 878,215 тис. грн. для забезпечення оплати праці в

повному обсязі. Видатки на оплату комунальних послуг та енергоносіїв в сумі 5261,745 тис. грн. заплановані з місцевого бюджету на весь рік для стовідсоткового забезпечення потреби в енергоносіях. В загальній сумі видатків на енергоносії має місце додаткова дотація від Красноріченської ОТГ в сумі 910,282 тис. грн. Інші поточні видатки заплановані в сумі 602,282 тис. грн. з урахуванням стовідсоткової потреби для функціонування установи.

Видатки на оплату праці складають 9 049,815 тис. грн. або 60,7 %, енергоносії 5 261,745 тис. грн. або 35,3%, інші поточні видатки 602,282 тис. грн. або 4,0 % від загальної суми передбачених видатків.

Враховані видатки на харчування для учасників ВВВ в розрахунку 55 грн. на 1 особу відповідно до постанови КМУ № 34 від 27.01.2016р. Для учасників ЧАЕС вартість харчування становить 20 грн., для іншої категорії населення – 5,15 грн. Загальна сума видатків на харчування врахована на I квартал і становить 112 342 грн., або 0,8 %.

Медикаменти передбачені в сумі 158,852 тис. грн., або 1,1 %. Для учасників ВВВ та ЧАЕС I категорії вартість медикаментів становить 65 грн.

З 01.01.2020 року планується скорочення ліжкового фонду на 20 ліжок, та становитиме у 2020 році 190 ліжок.

У зв'язку з медичною реформою по КНП «Центр первинної медико-санітарної допомоги Кременської райради» заплановані видатки з місцевого бюджету для оплати комунальних послуг та енергоносіїв в сумі 966,828 тис. грн. на весь рік для стовідсоткового забезпечення потреби в енергоносіях. Також передбачені видатки на пільгові медикаменти в сумі 225,000 тис. грн.

Передбачена субвенція від сільських рад на утримання фельдшерських пунктів в сумі 904,060 тис. грн., а саме: заробітна плата з нарахуваннями – 885,832 тис. грн., медикаменти та бензин – 18,228 тис. грн.

Соціальний захист та соціальне забезпечення

Загальний обсяг видатків на соціальний захист становить 8 254,765 тис. грн. У порівнянні з минулим роком видатки зменшені на 1248,126 тис. грн., або на 13,1 % (уточнений план 2019 року – 9 502,891 тис. грн.). В порівнянні з 2018 роком видатки збільшились на 5,5 %.

За рахунок районного бюджету утримуються такі установи як: Територіальний центр, Центр соціальних служб для сім'ї дітей та молоді та Центр соціальної реабілітації дітей інвалідів. Загальна сума видатків становить 7302,273 тис. грн. У порівнянні з минулим роком видатки збільшились на 723,658 тис. грн., або на 11 % (уточнений план 2019 року – 6 578,615 тис. грн.). В порівнянні з 2018 роком видатки збільшились на 11,4 %. В загальному обсязі видатків, видатки на оплату праці становлять 6 818,433 тис. грн., на оплату енергоносіїв 237,237 тис. грн. Оплата праці розрахована виходячи зі штатної чисельності 79,25 штатних одиниць з урахуванням мінімальної заробітної плати, що відповідає Закону України «Про державний бюджет України на 2020 рік».

В загальному обсязі видатків на утримання установ має місце інша субвенція від сільських рад в сумі 480,073 тис. грн. на утримання 4,25 штатних одиниць фахівців із соціальної роботи (оплата праці з нарахуваннями).

Видатки на виплату компенсаційних виплат особам не здатним до самообслуговування становлять 500,038 тис. грн., що менше в порівнянні з 2019 роком на 60,846 тис. грн., або 13,9 % у зв'язку зі збільшенням контингенту отримувачів послуг (уточнений план 2019 року – 439,192 тис. грн.). Розрахунок видатків на 2019 рік проведено від фактичної кількості осіб, які потребують сторонньої допомоги, а саме – 155 осіб. В загальній сумі видатків врахована інша субвенції від Красноріченської ОТГ в сумі 104,254 тис. грн.

Видатки на надання пільг з оплати послуг зв'язку, інших передбачених законодавством пільг окремим категоріям громадян та компенсації за пільговий проїзд окремих категорій

громадян розрахований відповідно статті 7 Проекту Закону України «Про Державний бюджет України на 2019 рік» передбачено у сумі 231,198 тис.грн.

Видатки на утримання установ соціального захисту заплановані в повному обсязі для належного функціонування та виконання ними покладених завдань.

Відповідно до комплексної районної програми медичного і соціального забезпечення учасників АТО/ООС та членів їх сімей, ветеранів війни та прирівняних до них осіб на 2019-2021 роки передбачено 30,0 тис. грн. на матеріальну допомогу для демобілізованих учасників антитерористичної операції.

На період з січня по березень 2019 року на утримання 4 штатних одиниць працівників та майна КУ «Позаміський заклад оздоровлення та відпочинку «Мрія» до початку оздоровчої компанії передбачено на 2019 рік 81,516 тис. грн.

Культура і мистецтво

Загальний обсяг видатків по галузі «Культура» на 2020 рік становить 14 084,536 тис. грн., що на 7,5 % більше ніж заплановано з урахуванням внесених змін у 2019 році, або на 977,896 тис. грн., у порівнянні з 2018 роком видатки на культуру збільшені на 13,4 %.

Заробітна плата працівникам бюджетних установ культури запланована у повному обсязі. Розрахунок фонду оплати праці здійснено на підставі діючої мережі та штатних розписів. Фонд оплати праці становить 11 780,885 тис. грн. і становить 83,6 % від загального обсягу видатків на галузь.

Видатки з оплати комунальних послуг та енергоносіїв на 2020 рік заплановані у повному обсязі і становлять 1 523,584 тис. грн.

Інші видатки заплановані у повному обсязі виходячи з потреби установ у відповідності до бюджетного запиту.

По ТПКВКМБ 4080 «Інші заклади та заходи в галузі культури і мистецтва» заплановані видатки на реалізацію місцевої регіональної програми проведення святкових, пам'ятних дат та ювілеїв у Кременському районі на 2020 рік у сумі 283,240 тис. грн., в програму увійшли відзначення пам'ятних дат державного значення, а також професійні свята з відзначенням кращих працівників за результати особистого внеску в розвиток Кременського району.

Фізична культура і спорт

Загальний обсяг видатків на фізичну культуру та спорт на 2020 рік складає 2 921,952 тис. грн., у порівнянні з уточненим планом 2019 року видатки збільшені на 37,1 %, або 790,535 тис. грн., у порівнянні з 2018 роком видатки збільшені на 51,2 %.

Передбачено видатки з районного бюджету на утримання дитячо-юнацької спортивної школи, надається фінансова підтримка КРО ФСТ «Колос», КУ «Спорт для всіх», а також передбачено видатки на проведення спортивних заходів, деякі з них це проведення мотокросу, змагань з легкої атлетики, боксу, з плавання, велоспорту та інші заходи які передбачаються календарним планом заходів. Видатки на проведення спортивних заходів передбачені відповідно до Програми розвитку фізичної культури та спорту у Кременському районі на 2017-2020 роки. Також передбачена стипендія голови Кременської районної державної адміністрації провідним та перспективним спортсменам Кременського району.

На оплату праці з нарахуваннями в галузі фізичної культури і спорту по установах, які утримуються за рахунок коштів районного бюджету, передбачено 1729,520 тис. грн., що складає 68,95 % обсягу видатків загального фонду на фізичну культуру і спорт. Видатки на енергоносії становлять 104,955 тис. грн. і передбачені для утримання зали з боксу.

Економічна діяльність

На 2020 рік передбачені видатки на членські внески до асоціацій органів місцевого самоврядування. Загальна сума видатків становить 23,000 тис. грн. В порівнянні з минулим роком видатки збільшились на 3,000 тис. грн. у зв'язку з укладанням угоди на більшу суму.

На виконання Постанови КМУ 787 від 09.11.2016 «Про видатки на оплату праці працівників місцевих державних адміністрацій» на оплату праці працівників районної державної адміністрації для здійснення ними делегованих відповідно до закону повноважень органів місцевого самоврядування на 2020 рік по ТПКВКМБ 9800 «Субвенція з місцевого бюджету державному бюджету на виконання програм соціально-економічного розвитку регіонів» передбачено 3 442,800 тис. грн.

Місцеві регіональні програми

Загальний обсяг видатків загального та спеціального фонду на реалізацію 14-ти місцевих регіональних програм на 2020 рік складає – 37 847,957 тис. грн. в тому числі:

- На реалізацію районної цільової програми розвитку цивільного захисту Кременського району на 2018-2021 роки (створення матеріального резерву паливно-мастильних матеріалів та придбання аварійно-рятувального обладнання) – 194,995 тис. грн.

- На реалізацію програми розвитку туризму у Кременському районі на 2019-2020 роки передбачено 82,405 тис. грн. в частині сувенірної продукції з символікою Кременського району, участь в міжнародних та вітчизняних туристичних виставках, проведення всесвітнього дня туризму.

- На реалізацію програми розвитку та підтримки малого та середнього підприємництва у Кременському районі на 2020-2021 роки заплановано 14,230 тис. грн. в частині відзначення кращих підприємців які сприяють розвитку Кременського району.

- На реалізацію районної програми соціальної підтримки сімей, дітей та молоді Кременського району на 2020 рік – 838,696 тис. грн. на утримання фахівців із соціальної роботи.

- На реалізацію районної комплексної програми розвитку фізичної культури та спорту у Кременському районі на 2017-2020 роки передбачено 473,832 тис. грн.

- На реалізацію районної цільової програми розвитку бібліотек Кременського району на 2019-2021 роки передбачено 163,110 тис. грн.

- На реалізацію програми проведення святкових, професійних, пам'ятних дат та ювілеїв у Кременському районі на 2020 рік передбачено 283,240 тис. грн.

- На реалізацію Комплексної районної програми медичного і соціального забезпечення учасників АТО/ООС та членів їх сімей, ветеранів війни та прирівняних до них осіб на 2019-2021 роки передбачено 328,832 тис. грн.

- На виконання Програми підтримки комунальної установи «Позаміський заклад оздоровлення та відпочинку «Мрія»» на 2018-2021 роки – 123,622 тис. грн.

- На виконання програми підтримки КП «Регіональна телерадіокомпанія «КТВ-плюс» на 2020 рік передбачено 667,979 тис. грн.

- На реалізацію програми розвитку та підтримки КНП «КБЛ Кременської райради» на 2020 рік передбачено 21 966,426 тис.грн.

- На реалізацію програми розвитку та підтримки КНП " Центр первинної медико-санітарної допомоги Кременської райради" на 2020 рік – 2 095,888 тис. грн.

- На виконання Програми соціально-економічного та культурного розвитку Кременського району на 2020 рік передбачені видатки на впровадження системи відеоконференцзв'язку – 16,800 тис. грн, на забезпечення безперебійного функціонування інформаційно-аналітичної системи моніторингу виконання місцевих бюджетів області – 6,250 тис. грн., на оновлення матеріально-технічної бази установ району, капітальний ремонт та реконструкцію будівель району в сумі 10 586,382 тис. грн.

- На виконання районної програми підтримки індивідуального житлового будівництва на селі та покращення умов життєзабезпечення сільського населення "Власний дім" на 2017-2022 роки передбачено 5,0 тис. грн.

Створення резервного фонду на рівні 2019 року – 100,000 тис. грн, що не перевищує одного відсотка обсягу видатків загального фонду бюджету.

Доходи спеціального фонду районного бюджету на 2020 рік

Прогнозний обсяг власних надходжень бюджетних установ, які зараховуються до спеціального фонду районного бюджету, визначений відповідно до прогнозних показників головних розпорядників бюджетних коштів щодо доходів та видатків, які здійснюються за рахунок цих коштів.

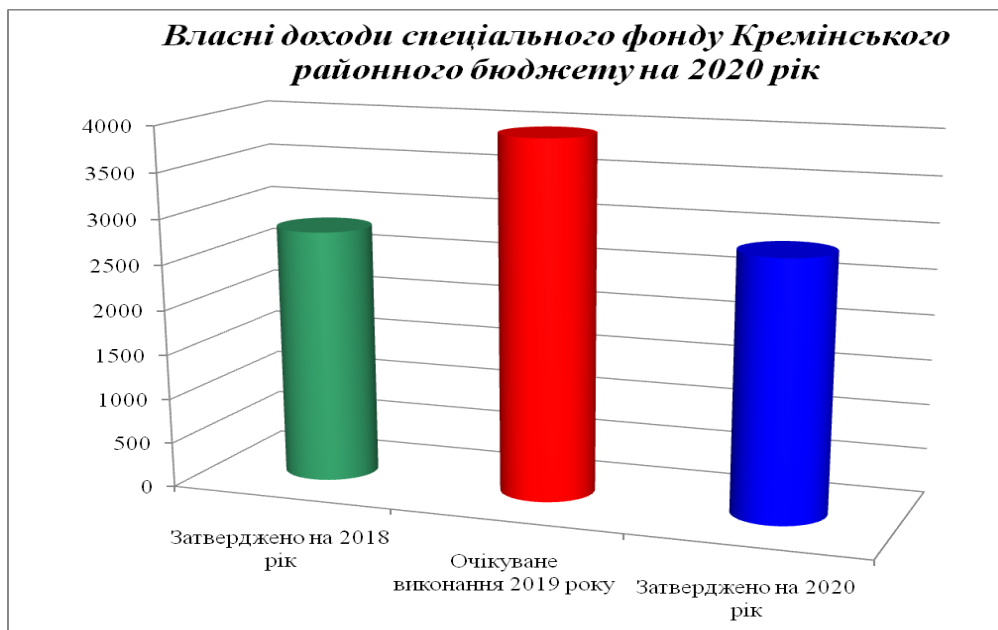
Доходи спеціального фонду районного бюджету визначені в сумі 2 851,574 тис. грн, в тому числі :

Власні надходження бюджетних установ до спеціального фонду районного бюджету – 2 851,574 тис. грн., в т.ч.

- плата за послуги, що надаються бюджетними установами згідно з їх основною діяльністю – 2 795,254 тис. грн.,

- плата за оренду майна бюджетних установ – 56,320 тис. грн.,

Затверджений обсяг власних надходжень спеціального фонду не перебільшує розрахунковий показник Міністерства фінансів України на 2020 рік та затверджений відповідно до розрахунків установ, з урахуванням надходжень 2019 року. На 2020 рік надходження спеціального фонду визначені менше, ніж очікувані надходження у 2019 році в зв'язку із реорганізацією закладів охорони здоров'я із комунальних установ у комунальні некомерційні підприємства, що виключає отримання надходжень до районного бюджету від надання платних послуг.



Видатки спеціального фонду на 2020 рік

Показники спеціального фонду Кременського районного бюджету на 2020 рік визначено відповідно до норм Закону України «Про державний бюджет на 2020 рік» та вимог Бюджетного кодексу України.

Бюджет спеціального фонду на 2020 рік затверджено по видатках у сумі 23 090,922 тис. грн.

Видатки, за рахунок власних надходжень бюджетних установ заплановано у сумі 2 851,574 тис. грн. Проти очікуваного виконання 2019 року планується зменшення надходжень на 42,3 % в зв'язку із реорганізацією КУ Кременське районне територіальне медичне об'єднання в КНП «Кременська багатопрофільна лікарня Кременської райради».

Видатки по галузі «Освіта»

За рахунок власних надходжень бюджетних установ заплановані поточні видатки в сумі 2 405,981 тис. грн. Збільшення проти очікуваного виконання 2019 року на 90 %, В тому числі заплановано видатки на продукти харчування, на оплату комунальних послуг та інші поточні видатки.

Видатки по галузі «Територіальні центри соціального обслуговування (надання соціальних послуг)»

За рахунок власних надходжень бюджетних установ, відповідно до Постанови КМУ від 09.04.2005 р. № 268 «Про затвердження Порядку регулювання тарифів на платні соціальні послуги» тариф на платні соціальні послуги обчислюється з урахуванням її собівартості та адміністративних витрат заплановані видатки у сумі 24,786 тис. грн., в тому числі на оплату заробітної плати та на інші поточні видатки. Збільшення проти очікуваного виконання 2019 року на 27 %.

Видатки по галузі «Культура і мистецтво»

За рахунок власних надходжень бюджетних установ заплановані видатки в сумі 420,807 тис. грн. Заплановано видатки на виплату заробітної плати, на оплату комунальних послуг, інші поточні видатки та придбання обладнання предметів довгострокового користування, а саме на придбання комп'ютерів для Кременського районного будинку культури. Збільшення проти очікуваного виконання 2019 року на 6,3 %.



Видатки за рахунок інших коштів спеціального фонду

Капітальні видатки за рахунок коштів, що передаються із загального фонду до бюджету розвитку (спеціального фонду) – 20 239,348 тис. грн., у тому числі :

по головному розпоряднику бюджетних коштів Кременської районної ради:

КПКВКМБ 0112010 «Багатопрофільна стаціонарна медична допомога населенню»

506,330 тис. грн на придбання автомобіля для КНП «Кременська багатопрофільна лікарня Кременської районної ради»;

2 730,000 тис. грн придбання рентгенівського діагностичного комплексу для КНП «Кременська багатопрофільна лікарня Кременської районної ради»;

1 490,000 тис. грн на капітальний ремонт будівлі поліклініки КНП "Кременська багатопрофільна лікарня Кременської районної ради" за адресою: Луганська обл., м. Кременна, вул. Перемоги, 1А;

836,254 тис. грн на капітальний ремонт будівлі головного корпусу КНП Кременська багатопрофільна лікарня Кременської райради

1 490,000 тис. грн на капітальний ремонт будівлі харчоблоку КУ Кременське РТМО;

КПКВКМБ 0113241 «Забезпечення діяльності інших закладів у сфері соціального захисту і соціального забезпечення»

1 490,000 тис. грн на капітальний ремонт будівель Комунальної установи "Позаміський заклад оздоровлення та відпочинку "Мрія" на дольових засадах за адресою: Луганська область, місто Кременна, вулиця Санаторна будинок 25";

КПКВКМБ 0113105 «Надання реабілітаційних послуг особам з інвалідністю та дітям з інвалідністю»

23,500 тис. грн на придбання прибору пожежної сигналізації з датчиками та комп'ютера для КУ КРЦ соціальної реабілітації дітей-інвалідів;

КПКВКМБ 0118410 «Фінансова підтримка засобів масової інформації»

180,540 тис. грн на придбання обладнання для встановлення FM мовлення для КП "РТРК КТВ-плюс";

по головному розпоряднику бюджетних коштів відділу освіти Кременської районної державної адміністрації:

КПКВКМБ 0611010 «Надання дошкільної освіти»

12,606 тис. грн на оснащення інклюзивно-ресурсних кімнат у ДДЗ;

КПКВКМБ 0611020 «Надання загальної середньої освіти загальноосвітніми навчальними закладами (в т.ч школою – дитячим садком, інтернатом при школі), спеціалізованими школами, ліцеями, гімназіями, колегіумами»

83,986 тис. грн на оснащення інклюзивно-ресурсних кімнат у ЗОШ;

2 200,000 тис. грн придбання автобуса для Голубівської ЗОШ;

1 498,700 тис. грн на Капітальний ремонт даху Кременської школи-гімназії», за адресою: Луганська область, м.Кременна, вул. Вереснева, 18;

1 498,000 тис. грн на капітальний ремонт будівлі Кременської ЗОШ І-ІІІст. №1 опорний заклад з утепленням будівлі, за адресою: Луганська область, м. Кременна, вул. І. Франка, 2;

1 299,586 тис. грн на капітальний ремонт приміщення КУ «Інклюзивно – ресурсний центр» Кременської районної ради Луганської області, за адресою: Луганська область, м. Кременна, вул.Донецька, 98;

67,000 тис. грн на виготовлення проектно-кошторисної документації «Капітальний ремонт даху НВК «Новоастрханська ЗОШ І-ІІІст – ДНЗ», за адресою: Луганська область, Кременський район, с.Новоастрхань, вул.Центральна, 45»;

1 455,000 тис. грн на капітальний ремонт будівлі Кременської ЗОШ І-ІІІ №2 з утепленням будівлі;

КПКВКМБ 0617321 «Будівництво освітніх установ та закладів»

284,196 тис. грн на реконструкцію покрівлі КЗ «ДНЗ №2 «Катруся» за адресою: м.Кремінна, вул.Шевченко 31, Луганської області»;

1 498,900 тис. грн. на реконструкцію Кремінської загальноосвітньої школи №4 I –III ступенів з метою створення опорного профільного закладу, за адресою: Луганська область, м.Кремінна, провул. Радіщева,69;

1 495,000 тис. грн на будівництво каркасної спортивної зали для Кремінської загальноосвітньої школи I-III ступеня №2 за адресою Луганська область, м.Кремінна, вул.Титова, 18;

по головному розпоряднику бюджетних коштів культури Кремінської районної державної адміністрації:

КПКВКМБ 1014030 «Забезпечення діяльності бібліотек»

99,750 тис. грн на поповнення бібліотечного фонду.

Кредитування

На виконання районної програми підтримки індивідуального житлового будівництва на селі та покращення умов життєзабезпечення сільського населення "Власний дім" на 2017-2022 роки в районному бюджеті заплановано 5,000 тис. грн по **ТПКВКМБ 0218831** «Надання довгострокових кредитів індивідуальним забудовникам житла на селі» по **КЕКВ 4113** «Надання інших внутрішніх кредитів» за рахунок повернення інших внутрішніх кредитів.

Основні показники економічного і соціального розвитку Кременського району на 2020 рік

№ з/п		Од. виміру	2018 рік (факт), без урахування частини зони проведення антитерористичної операції	2019 рік, без урахування частини зони проведення антитерористичної операції		Темп росту (зниження) 2019 рік до 2018 року, %	2020 рік (прогноз), по територіям, підконтрольним українській владі	Темп росту (зниження) 2020 рік до 2019 року, %
				I півріччя 2019 року (факт)	2019 рік (очікуване)			
1	2	3	4	5	6	7	8	9
1.	ФІНАНСОВІ РЕСУРСИ							
1.1	Ресурси бюджетів - усього	млн грн	438,6	216,3	409,9	-6,5	206,6	-49,6
	Збори до державного бюджету України	млн грн						
	Збори до держбюджету, які адмініструються органами державної податкової служби	млн грн						
	Збори до державного бюджету по митниці	млн грн						
	Доходи місцевих бюджетів	млн грн	438,6	216,3	409,9	-6,5	206,6	-49,6
1.2	Фінансування заходів							
	Видатки місцевих бюджетів	млн грн	435,5	190,1	446,0	2,4	206,6	-53,7
	у т.ч.							
	загальний фонд	млн грн	341,0	155,8	348,3	2,2	183,6	-47,3
	спеціальний фонд	млн грн	94,5	34,3	97,7	3,4	23,1	-76,4
1.3	Фінанси суб'єктів господарювання							
	Прибуток від звичайної діяльності до	млн грн	268,1	134,7	269,5	100,5	271,0	100,6
	Питома вага прибуткових підприємств в загальній кількості підприємств	%	83,2	83,5	83,3	x	84,0	x
	Збитки від звичайної діяльності до оподаткування	млн грн	35,9	17,4	34,5	96,1	34,0	98,6
	Питома вага збиткових підприємств в загальній кількості підприємств	%	16,8	16,5	16,7	x	16,0	x
	Сальдо фінансових результатів	млн грн	232,2	117,3	235,0	101,2	237,0	100,9
2.	РИНКОВІ ПЕРЕТВОРЕННЯ							
2.1	Розвиток малого і середнього бізнесу							
	Кількість діючих малих підприємств	одиниць	213	217	217	102,0	227	105,0
	Кількість малих підприємств на 10 тис. населення	одиниць	57	57	57	101,0	61	106,0

		од. виміру	проведення антитерористичної операції	I півріччя 2019 року (факт)	2019 рік (очікуване)	2019 рік до 2018 року, %	по територіям, підконтрольним українській владі	2020 рік до 2019 року, %
1	2	3	4	5	6	7	8	9
	Кількість зайнятих працівників на малих підприємствах	тис. осіб	2174	2210	2217	102,0	2283,0	103,0
	Питома вага обсягів реалізованої продукції (товарів, послуг) малими підприємствами від загальної обсягу реалізованої продукції (товарів, послуг)	%	-	-	-	X	-	X
	Надходження до бюджетів усіх рівнів від малих підприємств	млн грн	-	-	-	-	-	-
	Кількість діючих середніх підприємств	од.	-	-	-	-	-	-
	Кількість середніх підприємств на 10 тис.	од.	-	-	--	-	-	-
	Кількість зайнятих працівників на середніх підприємствах	тис. осіб	-	-	-	-	-	-
	Питома вага обсягів реалізованої продукції (товарів, послуг) середніми підприємствами від загальної обсягу реалізованої продукції (товарів, послуг)	%	-	-	-	X	-	X
	Надходження до бюджетів усіх рівнів від середніх підприємств	млн грн	-	-	-	-	-	-
	Кількість зареєстрованих фізичних осіб-підприємців	осіб	1193	1230	1242	104,0	1316	106,0
	Кількість фізичних осіб-підприємців, що сплачують податки	осіб	1200	1210	1239	102,4	1300	105,5
	Кількість працівників, найманих фізичними особами-підприємцями	тис. осіб	0,528	0,525	0,529	100,0	0,544	103,0
	Надходження до бюджетів усіх рівнів від фізичних осіб-підприємців	млн грн	-	-	-	-	-	-
	Питома вага фізичних осіб-підприємців, що сплачують податки, в загальній кількості зареєстрованих	%	-	-	-	X	-	X
	Питома вага обсягів реалізованої продукції (товарів, послуг) фізичними особами-підприємцями від загальної обсягу реалізованої продукції (товарів, послуг) по області	%	-	-	-	X	-	X
3.	МЕХАНІЗМИ РЕГУЛЮВАННЯ							
3.1	Інвестиційна діяльність							
	Обсяг капітальних інвестицій	млн грн	190,8	100	200	105%	200	100%

		Од. виміру	проведення антитерористичної операції	I півріччя 2019 року (факт)	2019 рік (очікуване)	2019 рік до 2018 року, %	по територіям, підконтрольним українській владі	2020 рік до 2019 року, %
I	2	3	4	5	6	7	8	9
3.2	Іноземні інвестиції							
	Обсяг прямих іноземних інвестицій з початку інвестування	млн дол. США	5,2	5,2	5,2	100	5,2	100
4.	РЕАЛЬНИЙ СЕКТОР ЕКОНОМІКИ							
4.1	Основні показники ефективності регіональної промислової політики							
	Обсяг реалізованої промислової продукції	млн грн	1542233,4	557556,7	1049598,5	68,1	860847,1	82,0
	Темпи росту обсягів промислового виробництва усього	%	118,7	90,0	68,1	x	82,0	x
	у тому числі:							
	Добувна промисловість	%	127,2	87,0	61,2	x	73,6	x
	Переробна промисловість - усього	%	126,6	77,4	94,3	x	107,0	x
	у тому числі:							
	харчова промисловість	%	63,1	116,5	117,6	x	110,2	x
	легка промисловість	%				x		x
	целюлозно-паперова промисловість, поліграфічна промисловість, видавнича справа	%				x		x
	Виробництво коксу, продуктів нафтопереробки	%				x		x
	Хімічна і нафтохімічна промисловість	%				x		x
	Виробництво інших неметалічних мінеральних виробів (промбудматеріали і виробництво скловиробів)	%				x		x
	Металургія і обробка металів	%	101,2	94,0	102,6	x	102,6	x
	Машинобудування	%	100,0	102,9	103,4	x	102,7	x
	Виробництво і розподіл електроенергії, газу і води	%	81,5	89,3	108,7	x	111,8	x
4.2	Агропромисловий комплекс							
	Валова продукція сільського господарства	млн грн	356,1	168,0	414,2	116,3	420,0	101,4
	Темпи росту (зниження) виробництва валової продукції сільського господарства	%	101,3	100,6	116,3	x	101,4	x
	Індекс продукції рослинництва	%	103,20	100,10	103,10	x	103,00	x
	Виробництво зернових та зернобобових культур	тис. тонн	90,1	25,8	118,0	130,0	119,0	100,8
	урожайність зернових та зернобобових культур	ц/га	28,6	28,6	35,3	123,0	38,0	107,6

		од. виміру	проведення антитерористичної операції	I півріччя 2019 року (факт)	2019 рік (очікуване)	2019 рік до 2018 року, %	по територіям, підконтрольним українській владі	2020 рік до 2019 року, %
1	2	3	4	5	6	7	8	9
	Виробництво соняшника	тис. тонн	45,1	20,0	49,0	108,6	51,0	104,0
	урожайність соняшника	ц/га	18,4	18,4	19,0	103,2	19,5	102,6
	виробництво картоплі	тис. тонн	11,1	4,8	12,2	109,0	12,8	104,9
	урожайність картоплі	ц/га	152,0	158,0	158,0	103,9	168,0	106,3
	виробництво овочів	тис. тонн	11,3	5,9	11,5	101,8	11,6	100,9
	урожайність овочів	ц/га	190,0	193,0	193,0	101,6	195,0	101,0
	Індекс продукції тваринництва	%	101,40	90,20	101,20	x	101,1	x
	Поголів'я ВРХ	тис. голів	3,494	3,497	3,497	100,1	3,55	101,5
	у т.ч. корів	тис. голів	1,565	1,580	1,580	101,0	1,580	100,0
	Поголів'я свиней	тис. голів	2,506	2,506	2,506	100,0	2,510	100,1
	Поголів'я овець та кіз	тис. голів	1,405	1,415	1,415	100,7	1,420	100,3
	Поголів'я птиці	тис. голів	217,823	220,0	220,0	101,0	222,0	101,0
	Реалізація худоби і птиці (у живій вазі)	тис. тонн	1,1	0,5	1,12	101,8	1,15	102,7
	Виробництво молока	тис. тонн	9,5	4,7	9,6	101,0	9,62	100,2
	Виробництво яєць	млн штук	20,8	13,5	23,0	110,6	23,5	102,2
4.3	Транспорт і зв'язок							
	Перевезення вантажів - усього	млн тонн	1,2	0,6	1,3	10,0	0,7	35,0
	у тому числі залізничним транспортом	млн тонн	0,5	0,3	0,6	10,0	0,0	100,0
	автомобільним транспортом загального користування	млн тонн	0,7	0,3	0,7		0,7	
	Перевезення пасажирів, усього	млн пас.	0,3	0,2	0,4	10,0	0,5	10,0
	у тому числі залізничним транспортом	млн пас.	0,1	0,1	0,1		0,10	
	автомобільним транспортом загального користування	млн пас.	0,2	0,1	0,3	10,0	0,4	10,0
4.4	Будівництво							
	введення в експлуатацію житла	тис. м ²	2,5	1,2	1,5	40,0	1,6	7,0
4.5	Споживчий ринок							
	Обсяг обороту роздрібною торгівлі (без урахування роздрібного тварообороту фізичних осіб-підприємців)	млн грн	131,5	74,1	148,3	113%	165,0	111%

		Од. вимру	проведення антитерористичної операції	I півріччя 2019 року (факт)	2019 рік (очікуване)	2019 рік до 2018 року, %	по територіям, підконтрольним українській владі	2019 рік до 2018 року, %
1	2	3	4	5	6	7	8	9
	Темпи росту роздрібної торгівлі (без урахування товарообороту фізичних осіб-підприємців) у порівнянних цінах	%	107,4	119,3	108,4	x	102,0	x
	Обсяг реалізованих послуг з урахуванням обсягів реалізованих послуг підприємств, що переважно фінансуються за рахунок бюджетних коштів	млн грн	202,1	115,0	230,0	114%	280,0	122%
	Темпи росту обсягів реалізованих послуг з урахуванням обсягів реалізованих послуг підприємств, що переважно фінансуються за рахунок бюджетних коштів (у фактичних цінах)	%	161,2	190,0	109,4	x	111,7	x
	Індекс споживчих цін (індекс інфляції)	%	109,8	99,5	104,0	95%	109,0	105%
5.	ЗОВНІШНЬОЕКОНОМІЧНА ДІЯЛЬНІСТЬ							
	Зовнішньоторговельний оборот товарів	млн дол. США		190,1				
	Темп росту (зниження) зовнішньоекономічного обороту	%				x		x
	Обсяг експорту товарів	млн дол. США		155,8				
	Темпи росту об'єму експорту товарів	%		34,3		x		x
	Обсяг імпорту товарів	млн дол. США						
	Темпи росту об'єму імпорту товарів	%				x		x
	Сальдо зовнішньої торгівлі	млн дол. США				x		x
6.	СОЦІАЛЬНА СФЕРА							
6.1	Демографічна ситуація							
	Чисельність наявного населення	тис. осіб	38,4	38,1	37,9	98,7	37,5	98,9
	Кількість народжених	осіб	238	102	224	94,1	260	116,1
	Кількість померлих	осіб	783	381	762	97,3	740	97,1
	Природний приріст (зменшення) населення	осіб	-545	-279	-538	98,7	-480	89,2
	Кількість прибулих	тис. осіб	0,5	0,2	0,4	90,6	0,5	101,1
	Кількість вибулих	тис. осіб	0,6	0,2	0,4	68,5	0,4	98,9
6.2	Ринок праці і зайнятість							
	Чисельність працівників у віці 15-70 років, зайнятих економічною діяльністю (у середньому за	тис. осіб	7,4	7,4	7,4	100,1	7,4	100,2
	Чисельність штатних працівників	тис. осіб	4,1	3,7	3,8	90,7	3,8	101,1

		од. виміру	проведення антитерористичної операції	I півріччя 2019 року (факт)	2019 рік (очікуване)	2019 рік до 2018 року, %	по територіям, підконтрольним українській владі	2020 рік до 2019 року, %
1	2	3	4	5	6	7	8	9
6.3	Грошові доходи населення							
	Доходи населення всього	млн грн	1057,7	614,0	1259,4	119,1	1548,6	123,0
	в т.ч. заробітна плата	млн грн	437,0	219,6	470,5	107,7	490,0	104,1
	Співвідношення заробітної плати до доходів населення	%	41,3	35,8	37,4	90,6	31,6	84,5
	Фонд оплати праці усіх працівників, зайнятих у галузях економіки (без малих підприємств)	млн грн	331,0	163,7	358,7	108,4	371,6	103,6
	Середньомісячна заробітна плата	грн	6652	7399	7950	119,5	8150	102,5
	Індекси реальної заробітної плати у % до відповідного періоду попереднього року	%	–	–	–	x	–	x
	Середній розмір пенсії	грн	2417,10	2986,50	2986,5	123,6	3987,9	133,5
6.4	Житлово-комунальне господарство							
	рівень оплати за послуги ЖКГ:	%	93,0	48,0	100,0	0,0	100,0	x
	- теплопостачання	%	91,0	94,0	100,0	x	100,0	x
	- водопостачання і водовідведення	%	97,0	93,0	100,0	x	100,0	x
	- утримання будинків, споруд і прилеглої території	%	0,0	0,0	0,0		0,0	
	кількість створених ОСМД	од.	11,0	5,0	10	100,0	10	x
	Питома вага теплових мереж, які знаходяться в аварійному стані	%	0,0	0,0	0,0	x	0,0	x
	Питома вага водопровідних мереж, які знаходяться в аварійному стані	%	90,0	40,0	40,0	x	0,0	x
	Питома вага каналізаційних мереж, які знаходяться в аварійному стані	%	92,0	94,0	94,0	x	94,0	x
7.	ГУМАНІТАРНА СФЕРА							
7.1	Охорона здоров'я							
	Смертність дітей до 1 року життя	на 1000 народжених живими	11,2	0,0	9,0	80,4	8,9	99,0
	Місткість амбулаторно-поліклінічних закладів	тис. відвідувань за зміну	0,505	0,552	0,535	105,9	0,546	102,0
	Кількість лікарняних закладів	одиниць	1	1	1	100,0	100	100,0
	Кількість лікарняних ліжок	тис. од.	0,210	0,210	0,210	100,000	0,210	100,000
	Загальна чисельність лікарів в закладах охорони здоров'я усіх форм підпорядкування	тис. осіб	0,11000	0,11500	0,11600	105,5	0,91800	100,0

		од. виміру	проведення антитерористичної операції	I півріччя 2019 року (факт)	2019 рік (очікуване)	2019 рік до 2018 року, %	по територіям, підконтрольним українській владі	2020 рік до 2019 року, %
1	2	3	4	5	6	7	8	9
	Загальна чисельність середніх медпрацівників в закладах охорони здоров'я усіх форм підпорядкування	тис. осіб	0,23800	0,26500	0,26500	111,3	0,26500	100,0
	Динаміка захворювань за основними видами захворювань:							
	усі захворювання	випадків на 100 тис. населення						
	хвороби системи кровообігу	випадків на 100 тис. населення						
	злоякісні новоутворення	випадків на 100 тис. населення	321,4	195,4	350,5	109,1	354,0	101,0
	активний туберкульоз	випадків на 100 тис. населення	28,3	15,4	25,3	89,4	25,0	99,0
	хвороби органів дихання	випадків на 100 тис. населення						
	хвороби органів травлення	випадків на 100 тис. населення						
	Кількість ВІЛ-інфікованих, що перебувають на обліку у медичних закладах на кінець року, осіб	осіб	160	141	145	90,6	145	100,0
	Кількість хворих на СНІД, що перебувають на обліку у медичних закладах на кінець року, осіб	осіб	46	54	52	113,0	53	101,0
	Рівень травматизму населення	випадків на 100 тис. населення						
7.2	Освіта							
7.2.1	Дошкільна освіта							
	Чисельність дітей віком від 3 до 6 років	тис. осіб	1,4	1,1	1,1	79,0	1,1	100,0
	Кількість дошкільних навчальних закладів	од.	20	18	18	90,0	18	100,0
	- в них дітей	тис. осіб	0,803	0,6733	0,694	86,4	0,694	100,0
	- в них місць	од.	925	641	641	62,0	641	100,0
	Кількість відкритих дитячих дошкільних закладів	од.	1	0	0	x	0	x
	Кількість місць у постійних дошкільних закладах	тис.од.	0,925	0,641	0,6	69,3	0,6	100,0
	у т.ч.							
	у міських поселеннях	тис.од.	0,39	0,4	0,4	100,0	0,4	100,0
	у сільській місцевості	тис.од.	0,535	0,3	0,3	46,9	0,3	100,0
	Кількість дітей у дошкільних навчальних закладах	тис. осіб	0,803	0,6733	0,694	86,4	0,694	100,0

		од. виміру	проведення антитерористичної операції	I півріччя 2019 року (факт)	2019 рік (очікуване)	2019 рік до 2018 року, %	по територіям, підконтрольним українській владі	2020 рік до 2019 року, %
I	2	3	4	5	6	7	8	9
	у т.ч.							
	у міських поселеннях	тис. осіб	0,562	0,5	0,5	89,9	0,5	102,0
	у сільській місцевості	тис. осіб	0,241	0,2	0,2	86,3	0,2	100,0
	Кількість педагогічних працівників	тис. осіб	0,098	0,1	0,1	71,4	0,1	0,0
	Кількість загальноосвітніх навчальних закладів	од.	18	16	16	88,9	16	100,0
	у тому числі:	од.						
	денних	од.	18	16	16	88,9	16	100,0
	вечірніх	од.	0	0	0	0,0	0	0,0
	Кількість учнів	тис. осіб	2,976	2,6	2,7	89,8	2,9	108,3
	у тому числі:							
	у денних загальноосвітніх навчальних закладах	тис. осіб	2,976	2,6	2,7	89,8	2,8	106,1
	у вечірніх загальноосвітніх навчальних закладах	тис. осіб	0,0	0,0	0,0	0,0	0,0	0,0
	Кількість педагогічних працівників	тис. осіб	0,4	0,3	0,3	67,8	0,3	100,0
	Середня наповнюваність класів денних загальноосвітніх закладів	осіб	16	16	16	98,1	15	92,4
	у міських поселеннях	осіб	22	22	22	100,0	23	102,7
	у сільській місцевості	осіб	9	9,0	9	101,1	10	105,5
	Отримання базової та повної загальної освіти	тис. осіб	0,406	0,4	0,4	87,4	0,3	91,0
	у % до загальної кількості випускників 9 класів	%	41,0			x		x
	з них:							
	у 11 класах загальноосвітніх шкіл	тис. осіб	0,143	0,1	0,1	81,1	0,1	92,2
7.2.2	Професійно-технічна освіта							
	Кількість закладів	одиниць	1	1	1	100,0	1	100,0
	Кількість учнів, слухачів	тис. осіб	0,1	0,1	0,1	92,8	0,1	108,6
	Прийнято учнів, слухачів	тис. осіб	0,0	0,0	0,0	71,4	0,1	166,7
	в тому числі за рахунок державного замовлення	тис. осіб	0,0	0,0	0,0	71,4	0,1	166,7
	Підготовлено (випущено) кваліфікованих	тис. осіб	0,0	0,0	0,0	55,3	0,0	142,3
7.2.3	Вищі навчальні заклади							
	Кількість закладів	одиниць	3	3	3	x	3	x
	у тому числі державних закладів	одиниць	3	3	3	x	3	x

		од. виміру	проведення антитерористичної операції	I півріччя 2019 року (факт)	2019 рік (очікуване)	2019 рік до 2018 року, %	по територіям, підконтрольним українській владі	2020 рік до 2019 року, %
1	2	3	4	5	6	7	8	9
	Кількість студентів в закладах	тис. осіб	1,0	0,9	1,0	x	1,1	x
	у тому числі у державних закладах	тис. осіб	1,0	0,9	1,0	x	1,1	x
	Прийнято студентів	тис. осіб	0,3	0,0	0,3	x	0,4	x
	у тому числі до державних закладів	тис. осіб	0,3	0,0	0,3	x	0,4	x
	Випущено фахівців	тис. осіб	0,3	0,1	0,3	x	0,3	x
	у тому числі державними закладами	тис. осіб	0,3	0,1	0,3	x	0,3	x
7.3	Культура та мистецтво							
	Масові та універсальні бібліотеки	одиниць	27	21	21	0,2	21	1,0
	Заклади клубного типу	одиниць	23	20	20	0,1	20	
	Кіноустановки з платним показом	одиниць						
	Музеї	одиниць	1	1	1	1,0	1	1,0
	Театри	одиниць						
	Школи естетичного виховання (дитячі музичні школи, мистецтв, художні, хореографічні)	одиниць	2	2	2	2,0	2	2,0
7.4	Заклади фізичної культури та спорту							
	Стадіони	одиниць	2	2	2	0,0	2	0,0
	Спортивні зали площею не менш як 162 кв. метри	одиниць	24	24	24	0,0	25	4,2
	Плавальні басейни	одиниць	1	1	1	0,0	1	0,0
	Спортивні майданчики	одиниць	79	79	79	0,0	81	2,6
	Кількість підприємств, установ, організацій, де проводиться фізкультурно-оздоровча робота, одиниць (без урахування кількості загальноосвітніх, професійно-технічних та вищих навчальних закладів)	одиниць	38	38	38	0,0	38	0,0
	Кількість дитячо-підліткових фізкультурно-спортивних клубів за місцем проживання населення	одиниць	1	1	1	0,0	1	0,0
	Кількість дитячо-юнацьких спортивних шкіл, спеціалізованих дитячо-юнацьких спортивних шкіл, шкіл вищої спортивної майстерності	одиниць	1	1	1	0,0	1	0,0
7.5	Сім'я, діти та молодь							
	чисельність дітей-сиріт	осіб	50	53	49	98%	50	102%

		од. виміру	проведення антитерористичної операції	I півріччя 2019 року (факт)	2019 рік (очікуване)	2019 рік до 2018 року, %	по територіям, підконтрольним українській владі	2020 рік до 2019 року, %
1	2	3	4	5	6	7	8	9
	Кількість дитячих будинків сімейного типу	одиниць	2	2	2	100%	2	100%
	в них дітей	осіб	11	11	11	100%	11	100%
	Кількість створених дитячих будинків сімейного типу	одиниць	1	0	0	0%	0	-
	Кількість прийомних сімей	одиниць	3	3	3	100%	4	133%
	в них дітей	одиниць	4	4	4	100%	5	125%
	Кількість притулків для неповнолітніх	одиниць				x		x
	Кількість центрів соціально-психологічної реабілітації дітей	одиниць						
	Центри соціальних служб для сім'ї, дітей та молоді, в тому числі сільські та селищні, одиниць	одиниць		1	1		1	
	Центри соціально-психологічної допомоги, одиниць	одиниць						
	Центри матері та дитини, одиниць	одиниць						
	Соціальні гуртожитки, одиниць	одиниць						
	Центри для ВІЛ-інфікованих дітей та молоді, одиниць	одиниць						
8.	ПРИРОДОКОРИСТУВАННЯ ТА БЕЗПЕКА ЖИТТЄДІЯЛЬНОСТІ ЛЮДИНИ							
	Охорона навколишнього природного середовища							
	Загальна кількість викидів забруднюючих речовин в атмосферне повітря	тис. тонн	2,2	2,3	1,1	50,0	2,1	10.0

Перелік регіональних (цільових) програм, які передбачається реалізувати у 2020 році

№ з/п	Назва регіональної (цільової) програми, коли та яким документом затверджена	Строк виконання	Головний виконавець
1	Програма підтримки комунальної установи «Позаміський заклад оздоровлення та відпочинку «Мрія»» на 2018-2021 роки затверджена рішенням районної ради від 21.12.2017 № 27/17	2018-2021 р.р.	КУ "ПЗОВ "Мрія" на дольових засадах"
2	Програма підтримки індивідуального житлового будівництва на селі та покращення умов життєзабезпечення сільського населення "Власний дім" на 2017-2022 роки по Кременіському району, затверджена рішенням районної ради від 22.12.2016 № 15/6	2017-2022 р.р.	Кременіська РДА
3	Районна цільова соціальна програма розвитку цивільного захисту Кременіського району на 2018-2021 роки, затверджена рішенням районної ради від 15.03.2017 № 30/3	2018-2021 р.р.	Кременіська РДА
4	Районна комплексна Програма розвитку фізичної культури та спорту у Кременіському районі на 2017-2020 роки, затверджена рішенням районної ради від 22.12.2016 № 15/13	2017-2020 р.р.	Відділ молоді та спорту, відділ освіти Кременіської РДА
5	Районна цільова програма розвитку бібліотек Кременіського району на 2019-2021 роки, затверджена рішенням районної ради від 19.12.2018 № 40/7	2019-2021 р.р.	Відділ культури Кременіської РДА
6	Комплексна районна програма медичного і соціального забезпечення учасників АТО/ООС та членів їх сімей, ветеранів війни та прирівняних до них осіб на 2019-2021 роки, затверджена рішенням районної ради від 19.12.2018 № 40/6	2019-2021 р.р.	Управління соціального захисту населення Кременіської РДА
7	Програма розвитку туризму в Кременіському районі на 2019-2020 роки, затверджена рішенням районної ради від 19.12.2018 № 40/4	2019-2021 р.р.	Кременіська РДА
8	Програма розвитку та підтримки малого та середнього підприємництва в Кременіському районі на 2020-2021 роки	2020-2021 р.р.	Кременіська РДА
9	Районна програма розвитку та фінансової підтримки КНП "Кременіська багатoproфільна лікарня Кременіської районної ради" на 2020 рік, Рішення районної ради від 18.12.2019 № 54/	2020 рік	КНП "Кременіська багатoproфільна лікарня Кременіської районної ради"
10	Програма розвитку та підтримки надання медичної допомоги на первинному рівні в Кременіському районі на 2020 рік Рішення районної ради від 18.12.2019 № 54/	2020 рік	КНП "Кременіський центр первинної медико-санітарної допомоги Кременіської районної ради"
11	Районна програма соціальної підтримки сімей, дітей та молоді Кременіського району на 2020 рік Рішення районної ради від 18.12.2019 № 54/	2020 рік	Кременіська РДА

12	Програма підтримки КП «Регіональна телерадіокомпанія «КТВ-плюс» на 2020 рік Рішення районної ради від 18.12.2019 № 54/	2020 рік	КП РТРК "КТВ-плюс"
13	Програма проведення святкових, професійних, пам'ятних дат та ювілеїв у Кременському районі на 2020 рік	2020 рік	Відділ культури Кременської РДА

**Перелік інвестиційних проектів
які передбачається реалізувати у 2020 році**

Перелік проектів (об'єктів)	Рік початку та завершення проекту (об'єкта)	Загальна кошторисна вартість, тис. грн	Пропозиції щодо фінансування на 2020 рік, тис. грн				
			Всього	у т.ч. за рахунок			
				держ-бюджету	обласного бюджету	місцевих бюджетів	інші кошти
«Реконструкція будівлі Новоастрханської сільської лікарської амбулаторії загальної практики - сімейної медицини по вул. Центральна 38 у селі Новоастрхань Кременського району» (2 черга)	2020	10200,0	10200,0			1020,0	9180,0
«Реконструкція будівля Красноріченської селищної лікарської амбулаторії загальної практики - сімейної медицини по вул. Калиновій, 1 у селищі Красноріченське Кременського району (2 черга)	2020	8200,0	8200,0			7380,0	820,0
«Реконструкція системи теплопостачання з улаштуванням топкової на альтернативному паливі Красноріченської селищної лікарської амбулаторії загальної практики - сімейної медицини по вул. Калиновій, 1 у селищі Красноріченське Кременського району (2 черга)	2020	707,7120	707,712			70,7712	636,941
ПП "Продгрупсервіс" Бізнес - проект по закупівлі молока від населення та виробництво молочних продуктів	2020		500,000				500
Створення сільськогосподарських обслуговуючих кооперативів	2020		300,000				300
Створення сімейних ферм	2020		250,000				250
«Капітальний ремонт будівель комунальної установи позаміського закладу оздоровлення та відпочинку "Мрія" на дольових засадах, за адресою: Луганська обл., м. Кременна, вул. Санаторна, 25»	2020		41499,99			4149,999	37350,00
Кременська ЗОШ I-III ступенів № 1 (утеплення будівлі, капітальний ремонт їдальні, будівництво огорожі)	2020	3730,0				3730,0	
Кременська ЗОШ I-III ступенів № 2 (утеплення бібліотеки, будівництво котельної на альтернативному паливі)	2020	5000,0				5000,0	
Кременська ЗОШ I-III ступенів № 3 (капітальний ремонт системи опалення)	2020	1500,0				1500,0	
Кременська школа-гімназія (утепленнябудівництво огорожі, будівництво котельної на альтернативному паливі)	2020	9960,0				9960,0	

Варварівський ЗЗСО I-III ступенів (утеплення будівлі)	2020	4470,0				4470,0	
Кудряшівський ЗЗСО I-II ступенів (утеплення будівлі)	2020	2980,0				2980,0	
НВК Новоастрханська ЗОШ I-III ступенів № ДНЗ (утеплення будівлі, ремонт покрівлі)	2020	6270,0				6270,0	
НВК Новокраснянська ЗОШ I-III ступенів № ДНЗ (утеплення будівлі, заміна віконних блоків та дверей)	2020	4470,0				4470,0	
НВК Єпіфанівська ЗОШ I-II ступенів № ДНЗ (каналізаційна система)	2020	700,0				700,0	
Новомикольська ЗОШ I-III ступенів № ДНЗ (заміна віконних блоків та дверей)	2020	1490,0				1490,0	
НВК Булгаківська ЗОШ I-III ступенів № ДНЗ (утеплення будівлі, система опалення)	2020	5270,0				5270,0	
НВК Невська ЗОШ I-II ступенів № ДНЗ (утеплення будівлі)	2020	4470,0				4470,0	
ДНЗ "Катруся" (утеплення будівлі, заміна віконних блоків, ремонт даху)	2020	5700,0				5700,0	
ДНЗ "Зірочка" (утеплення будівлі)	2020	2980,0				2980,0	
ДНЗ "Берізка" (утеплення будівлі)	2020	2980,0				2980,0	
ДНЗ "Малютко" (утеплення будівлі,будівництво огорожі)	2020	4470,0				4470,0	
ДНЗ "Рябінушка" (утеплення будівлі, система опалення, будівництво огорожі)	2020	4980,0				4980,0	
Капітальний ремонт електричних мереж будівлі у Будинку дитячої творчості , та у 17 ЗОШ	2020	1150,0				1150,0	
Кремінська ЗОШ I-III ступенів № 4 (капітальний ремонт Кремінської ЗОШ № 4 I-III ступенів з метою створення опорного профільного закладу)	2020	1 498,900				1 498,900	
Капітальний ремонт будівель фізвдолікарня, дитячого відділення та протирадіаційного укриття, відділення трансфузіології, моргу та судмедекспертизи, харчоблоку, придбання автомобільного транспорту та кухарського обладнання, благоустрій території КУ "Кремінське районне територіальне медичне об'єднання"	2020-2022	38237,2	38237,2			3823,7	34413,5
Підвищення рівня енергозбереження та енергоефективності будівлі поліклініки КНП «Кремінська БЛ Кремінської райради» шляхом утеплення будівлі	2020	7199,6	7199,6			720,0	6479,7
Капітальний ремонт приміщень з переплануванням колишньої молочної кухні, по створенню житлових умов для ВПО за адресою: Луганська область, місто Кремінна, вулиця Перемоги, 4	2020	2230,7					2230,7
Будівництво каркасної спортивної зали для Кремінської загальноосвітньої школи I-III ступеня №2 за адресою Луганська область, м.Кремінна, вул.Титова, 18	2020	20 281,216	1 495,000			1 495,000	